



ПРАВИТЕЛЬСТВО САНКТ-ПЕТЕРБУРГА
АДМИНИСТРАЦИЯ ПЕТРОГРАДСКОГО
РАЙОНА САНКТ-ПЕТЕРБУРГА

«Государственное бюджетное общеобразовательное учреждение
средняя общеобразовательная школа № 77 с углубленным изучением
химии Петроградского района Санкт-Петербурга»

Улица Блохина д.31., Санкт-Петербург, 197198, Тел./факс (812) 417-62-19,
ОКПО 52134796 ОКОГУ 23280 ИНН/КПП 7813142251/781301001

СОПРОВОДИТЕЛЬНОЕ ПИСЬМО

№ 34 от 12.04 2023

Руководителю
СПб ГКУ «Централизованная бухгалтерия
Петроградского района»
Якуниной Е.Ф.

Уважаемая Елена Филипповна!

Администрация ГБОУ СОШ № 77 с углубленным изучением химии Петроградского района Санкт-Петербурга направляет Вам сводную бухгалтерскую отчетность на 01 Января 2023 года, в следующем составе:

№. n/n	Код формы по ОКУД	Наименование формы
1	0503295	Сведения об исполнении судебных решений по денежным обязательствам бюджета
2	0503710	СПРАВКА по заключению учреждением счетов бухгалтерского учета отчетного финансового года
3	0503721	Отчет о финансовых результатах деятельности учреждения.
4	0503723	Отчет о движении денежных средств учреждения
5	0503730	Баланс государственного (муниципального) учреждения и Справка по забалансовым счетам
6	0503737	Отчет об исполнении учреждением плана его финансово-хозяйственной деятельности по КОСГУ
7	0503737	Отчет об исполнении учреждением плана его финансово-хозяйственной деятельности по В.Р.
8	0503738-нп	Отчет об обязательствах учреждения.
9	0503738	Отчет об обязательствах учреждения.
10	0503760	Пояснительная записка к Балансу учреждения
11	0503766	Сведения об исполнении плана финансово-хозяйственной деятельности
12	0503768	Отчет о движении нефинансовых активов учреждения.
13	0503769	Сведения по дебиторской и кредиторской задолженности учреждения
14	0503773	Сведения об изменении остатков валюты баланса учреждения
15	0503775	Сведения о принятых и неисполненных обязательствах
16	0503779	Сведения об остатках денежных средств учреждения
		Расшифровка по счету 109.00
		Межведомственные расчеты по безвозмездным поступлениям (передачам) активов (обязательств) по данным ф.0503710
		Расшифровки для Отчета о финансовых результатах деятельности ф.0503721
		Оборотно-сальдовая ведомость по КФО 2, 3, 4, 5

Директор ОУ:



Н.В.Фатеева

Исполнитель:
Главный бухгалтер
А.В.Антонова
(812) 232-13-82

12.04.2023г.
Якунина Е.Ф.



ПРАВИТЕЛЬСТВО САНКТ-ПЕТЕРБУРГА
АДМИНИСТРАЦИЯ ПЕТРОГРАДСКОГО
РАЙОНА САНКТ-ПЕТЕРБУРГА

«Государственное бюджетное общеобразовательное учреждение
средняя общеобразовательная школа № 77 с углубленным изучением
химии Петроградского района Санкт-Петербурга»

Улица Блохина д.31., Санкт-Петербург, 197198, Тел./факс (812) 417-62-19,
ОКПО 52134796 ОКОГУ 23280 ИНН/КПП 7813142251/781301001

СОПРОВОДИТЕЛЬНОЕ ПИСЬМО

№ 117 от 08.11.2022

Руководителю
СПб ГКУ «Централизованная бухгалтерия
Петроградского района»
Якуниной Е.Ф.

Уважаемая Елена Филипповна!

Администрация ГБОУ СОШ № 77 с углубленным изучением химии Петроградского района Санкт-Петербурга направляет Вам сводную бухгалтерскую отчетность на 01 Октября 2022 года, в следующем составе:

№.п/п	Код формы по ОКУД	Наименование формы
1	0503737	Отчет об исполнении учреждением плана его финансово-хозяйственной деятельности по КОСГУ
2	0503737	Отчет об исполнении учреждением плана его финансово-хозяйственной деятельности по В.Р.
3	0503738	Отчет об обязательствах учреждения.
4	0503738-НП	Отчет об обязательствах учреждения.
5	0503769	Сведения по дебиторской и кредиторской задолженности учреждения
6	0503773	Сведения об изменении остатков валюты баланса учреждения
7	0503779	Сведения об остатках денежных средств учреждения
8	0503295	Сведения об исполнении судебных решений по денежным обязательствам бюджета

Директор ОУ:

Н.В.Фатеева

Исполнитель:
Главный бухгалтер
А.В. Антонова
(812) 232-13-82

08.11.2022 [Signature] - Смирнова Д.И.



ПРАВИТЕЛЬСТВО САНКТ-ПЕТЕРБУРГА
АДМИНИСТРАЦИЯ ПЕТРОГРАДСКОГО
РАЙОНА САНКТ-ПЕТЕРБУРГА

«Государственное бюджетное общеобразовательное учреждение
средняя общеобразовательная школа № 77 с углубленным изучением
химии Петроградского района Санкт-Петербурга»

Улица Блохина д.31., Санкт-Петербург, 197198, Тел./факс (812) 417-62-19,
ОКПО 52134796 ОКОГУ 23280 ИНН/КПП 7813142251/781301001

СОПРОВОДИТЕЛЬНОЕ ПИСЬМО

№ 59 от 23.08.2022

Руководителю
СПб ГКУ «Централизованная бухгалтерия
Петроградского района»
Якуниной Е.Ф.

Уважаемая Елена Филипповна!

Администрация ГБОУ СОШ № 77 с углубленным изучением химии Петроградского района Санкт-Петербурга направляет Вам сводную бухгалтерскую отчетность на 01 Июля 2022 года, в следующем составе:

№.п/п	Код формы по ОКУД	Наименование формы
1	0503737	Отчет об исполнении учреждением плана его финансово-хозяйственной деятельности по КОСГУ
2	0503737	Отчет об исполнении учреждением плана его финансово-хозяйственной деятельности по В.Р.
3	0503738	Отчет об обязательствах учреждения.
4	0503738-НП	Отчет об обязательствах учреждения.
5	0503760	Пояснительная записка к Балансу учреждения
6	0503769	Сведения по дебиторской и кредиторской задолженности учреждения
7	0503779	Сведения об остатках денежных средств учреждения
8	0503295	Сведения об исполнении судебных решений по денежным обязательствам бюджета
9	0503723	Отчет о движении денежных средств учреждения

Директор ОУ:



Н.В.Фатеева

Исполнитель:
Главный бухгалтер
А.В.Антонова
(812) 232-13-82

Отчетность приехала
Зел. дух - р
МУ, 285 администрации
Петрогр. р-на

Ваша
Ваша

СПРАВКА
по заключению учреждением счетов бухгалтерского учета отчетного финансового года
на 1 января 2023 г.

Учреждение: Государственное бюджетное общеобразовательное учреждение средняя общеобразовательная школа № 77 с углубленным изучением химии Петроградского района Санкт-Петербурга

Обособленное подразделение:

Учредитель: 7813312111

Наименование органа,
осуществляющего

полномочия учредителя: Санкт-Петербургское государственное казенное учреждение "Централизованная бухгалтерия администрации Петроградского района Санкт-Петербурга"

Периодичность: годовая

Единица измерения: руб.

	КОДЫ
Форма по ОКУД	0503710
Дата	01/01/23
по ОКПО	
по ОКТМО	
по ОКПО	
Глава по БК	
к Балансу по форме	0503730
по ОКЕИ	383

1. Заключение счетов бухгалтерского учета отчетного финансового года

1

Номер счета бухгалтерского учета	Остаток на 1 января года, следующего за отчетным (до заключительных записей)				Заключительные записи по счету							
	деятельность с целевыми средствами		деятельность по государ- ственному заданию, прино- сящая доход деятельность		деятельность с целевыми средствами		деятельность по государ- ственному заданию, прино- сящая доход деятельность		номер счета 040130000			
	по дебету	по кредиту	по дебету	по кредиту	по дебету	по кредиту	по дебету	по кредиту	по дебету	по кредиту	по дебету	по кредиту
1	2	3	4	5	6	7	8	9	10	11	12	13
0000 0000000000 000 230406000			103 969.00					103 969.00			103 969.00	
0000 0000000000 000 230406000			103 969.00					103 969.00			103 969.00	
0000 0000000000 000 240110100				2 256 396.18			2 256 396.18					2 256 396.18
0702 0000000000 000 240110100				2 256 396.18			2 256 396.18					2 256 396.18
0702 0000000000 130 240110131				378 891.36			378 891.36					378 891.36
0702 0000000000 130 240110134				873.65			873.65					873.65
0702 0000000000 140 240110141				54 239.06			54 239.06					54 239.06
0702 0000000000 199 240110196				1 483 999.11			1 483 999.11					1 483 999.11
0702 0000000000 199 240110197				338 393.00			338 393.00					338 393.00
0000 0000000000 000 240120200			2 564 628.04					2 564 628.04			2 564 628.04	
0702 0000000000 000 240120200			2 564 628.04					2 564 628.04			2 564 628.04	

Номер счета бухгалтерского учета	Остаток на 1 января года, следующего за отчетным (до заключительных записей)				Заключительные записи по счету							
	деятельность с целевыми средствами		деятельность по государ- ственному заданию, прино- сящая доход деятельность		деятельность с целевыми средствами		деятельность по государ- ственному заданию, прино- сящая доход деятельность		номер счета 040130000			
					деятельность с целевыми средствами		деятельность по государ- ственному заданию, прино- сящая доход деятельность		деятельность с целевыми средствами		деятельность по государ- ственному заданию, прино- сящая доход деятельность	
	по дебету	по кредиту	по дебету	по кредиту	по дебету	по кредиту	по дебету	по кредиту	по дебету	по кредиту	по дебету	по кредиту
1	2	3	4	5	6	7	8	9	10	11	12	13
0702 0000000000 000 240120271			2 203 070.65					2 203 070.65			2 203 070.65	
0702 0000000000 000 240120272			130 393.08					130 393.08			130 393.08	
0702 0000000000 111 240120211			89 817.36					89 817.36			89 817.36	
0702 0000000000 119 240120213			27 695.89					27 695.89			27 695.89	
0702 0000000000 244 240120222			31 724.00					31 724.00			31 724.00	
0702 0000000000 244 240120226			8 200.00					8 200.00			8 200.00	
0702 0000000000 247 240120223			13 735.95					13 735.95			13 735.95	
0702 0000000000 831 240120297			54 239.06					54 239.06			54 239.06	
0702 0000000000 853 240120292			2 410.50					2 410.50			2 410.50	
0702 0000000000 853 240120293			3 341.55					3 341.55			3 341.55	
0000 0000000000 000 430406000				1 509 352.25				1 509 352.25				1 509 352.25
0000 0000000000 000 430406000				1 509 352.25				1 509 352.25				1 509 352.25
0000 0000000000 000 440110100			6 605 152.01	43 198 212.27			43 198 212.27	6 605 152.01			6 605 152.01	43 198 212.27
0702 0000000000 000 440110100			6 605 152.01	43 198 212.27			43 198 212.27	6 605 152.01			6 605 152.01	43 198 212.27
0702 0000000000 000 440110176				5 643 855.76			5 643 855.76					5 643 855.76
0702 0000000000 120 440110172			6 569 868.01					6 569 868.01			6 569 868.01	
0702 0000000000 130 440110131				36 825 348.63			36 825 348.63					36 825 348.63
0702 0000000000 194 440110191				48 464.63			48 464.63					48 464.63
0702 0000000000 199 440110196				680 543.25			680 543.25					680 543.25
0702 0000000000 410 440110172			35 284.00					35 284.00			35 284.00	
0000 0000000000 000 440120200			47 120 091.55					47 120 091.55			47 120 091.55	
0702 0000000000 000 440120200			47 120 091.55					47 120 091.55			47 120 091.55	
0702 0000000000 000 440120271			8 791 024.22					8 791 024.22			8 791 024.22	
0702 0000000000 000 440120272			132 191.40					132 191.40			132 191.40	
0702 0000000000 111 440120211			18 776 983.83					18 776 983.83			18 776 983.83	

Номер счета бухгалтерского учета	Остаток на 1 января года, следующего за отчетным (до заключительных записей)				Заключительные записи по счету							
	деятельность с целевыми средствами		деятельность по государ- ственному заданию, прино- сящая доход деятельность		деятельность с целевыми средствами		деятельность по государ- ственному заданию, прино- сящая доход деятельность		номер счета 040130000			
									деятельность с целевыми средствами		деятельность по государ- ственному заданию, прино- сящая доход деятельность	
	по дебету	по кредиту	по дебету	по кредиту	по дебету	по кредиту	по дебету	по кредиту	по дебету	по кредиту	по дебету	по кредиту
1	2	3	4	5	6	7	8	9	10	11	12	13
0702 0000000000 119 440120213			5 644 968.35					5 644 968.35			5 644 968.35	
0702 0000000000 244 440120221			94 648.94					94 648.94			94 648.94	
0702 0000000000 244 440120222			6 339.70					6 339.70			6 339.70	
0702 0000000000 244 440120223			702 878.54					702 878.54			702 878.54	
0702 0000000000 244 440120224			45 120.00					45 120.00			45 120.00	
0702 0000000000 244 440120225			3 518 547.23					3 518 547.23			3 518 547.23	
0702 0000000000 244 440120226			3 249 941.34					3 249 941.34			3 249 941.34	
0702 0000000000 247 440120223			6 136 048.16					6 136 048.16			6 136 048.16	
0702 0000000000 851 440120291			21 399.84					21 399.84			21 399.84	
0000 0000000000 000 530406000	1 405 383.25					1 405 383.25			1 405 383.25			
0000 0000000000 000 530406000	1 405 383.25					1 405 383.25			1 405 383.25			
0000 0000000000 000 540110100		10 046 250.14				10 046 250.14				10 046 250.14		
0702 0000000000 000 540110100		8 776 521.25				8 776 521.25				8 776 521.25		
0702 0000000000 150 540110152		8 776 521.25				8 776 521.25				8 776 521.25		
0709 0000000000 000 540110100		858 618.89				858 618.89				858 618.89		
0709 0000000000 150 540110152		858 618.89				858 618.89				858 618.89		
1003 0000000000 000 540110100		411 110.00				411 110.00				411 110.00		
1003 0000000000 150 540110152		411 110.00				411 110.00				411 110.00		
0000 0000000000 000 540120200	8 769 836.77					8 769 836.77			8 769 836.77			
0702 0000000000 000 540120200	7 583 107.88					7 583 107.88			7 583 107.88			
0702 0000000000 000 540120272	325 002.07					325 002.07			325 002.07			
0702 0000000000 111 540120211	1 705 700.77					1 705 700.77			1 705 700.77			
0702 0000000000 119 540120213	513 127.72					513 127.72			513 127.72			
0702 0000000000 244 540120226	4 977 250.64					4 977 250.64			4 977 250.64			
0702 0000000000 321 540120262	62 026.68					62 026.68			62 026.68			
0709 0000000000 000 540120200	775 618.89					775 618.89			775 618.89			
0709 0000000000 244 540120226	775 618.89					775 618.89			775 618.89			
1003 0000000000 000 540120200	411 110.00					411 110.00			411 110.00			

Номер счета бухгалтерского учета	Остаток на 1 января года, следующего за отчетным (до заключительных записей)				Заключительные записи по счету								
	деятельность с целевыми средствами		деятельность по государ- ственному заданию, прино- сящая доход деятельность		деятельность с целевыми средствами		деятельность по государ- ственному заданию, прино- сящая доход деятельность		номер счета 040130000				
									деятельность с целевыми средствами		деятельность по государ- ственному заданию, прино- сящая доход деятельность		
	по дебету	по кредиту	по дебету	по кредиту	по дебету	по кредиту	по дебету	по кредиту	по дебету	по кредиту	по дебету	по кредиту	
1	2	3	4	5	6	7	8	9	10	11	12	13	
1003 0000000000 321 540120262	411 110.00					411 110.00			411 110.00				
Итого:	10 175 220.02	10 046 250.14	56 393 840.60	46 963 960.70	10 046 250.14	10 175 220.02	46 963 960.70	56 393 840.60	10 175 220.02	10 046 250.14	56 393 840.60	46 963 960.70	

**ОТЧЕТ О ФИНАНСОВЫХ РЕЗУЛЬТАТАХ ДЕЯТЕЛЬНОСТИ УЧРЕЖДЕНИЯ
на 1 января 2023 г.**

Учреждение: Государственное бюджетное общеобразовательное учреждение средняя общеобразовательная школа № 77 с углубленным изучением химии Петроградского района Санкт-Петербурга

Обособленное подразделение:

Учредитель: 7813312111

Наименование органа, осуществляющего полномочия учредителя:

Санкт-Петербургское государственное казенное учреждение "Централизованная бухгалтерия администрации Петроградского района Санкт-Петербурга"

Периодичность: годовая

Единица измерения: руб.

Форма по ОКУД

Дата

по ОКПО

ИНН

по ОКТМО

по ОКПО

ИНН

Глава по БК

по ОКЕИ

КОДЫ

0503721

01/01/23

52134796

7813142251

40389000

52134796

7813142251

858

383

1

Наименование показателя	Код строки	Код аналитики	Деятельность с целевыми средствами	Деятельность по государственному заданию	Приносящая доход деятельность	Итого
1	2	3	4	5	6	7
Доходы (стр. 030 + стр. 040 + стр. 050 + стр. 060 + стр. 070 + стр. 090 + стр. 100 + стр. 110)"	010	100	10 046 250.14	134 460 671.91	2 864 031.17	147 370 953.22
Доходы от собственности в том числе:	030	120	x	x		
<i>доходы от операционной аренды</i>		121	x	x		
<i>доходы от финансовой аренды</i>		122	x	x		
<i>платежи при пользовании природными ресурсами</i>		123	x	x		
<i>проценты по депозитам, остаткам денежных средств</i>		124	x	x		
<i>проценты по предоставленным займам</i>		125	x	x		
<i>проценты по иным финансовым инструментам</i>		126	x	x		
<i>дивиденды от объектов инвестирования</i>		127	x	x		
<i>доходы от предоставления неисключительных прав на результаты интеллектуальной деятельности и средства индивидуализации</i>		128	x	x		
<i>иные доходы от собственности</i>		129	x	x		
<i>доли в прибылях (убытках) объектов инвестирования</i>		12A	x	x		
<i>доходы от концессионной платы</i>		12K	x	x		

Наименование показателя	Код строки	Код аналитики	Деятельность с целевыми средствами	Деятельность по государственному заданию	Приносящая доход деятельность	Итого
1	2	3	4	5	6	7
<i>доходы от простого товарищества</i>		12Т	x	x		
Доходы от оказания платных услуг (работ), компенсаций затрат в том числе:	040	130		134 692 960.28	987 400.00	135 680 360.28
<i>доходы от оказания платных услуг (работ)</i>		131	x	134 692 960.28	986 526.35	135 679 486.63
<i>доходы от оказания услуг по программе обязательного медицинского страхования</i>		132	x			
<i>плата за предоставление информации из государственных источников (реестров)</i>		133	x			
<i>доходы от компенсации затрат</i>		134	x		873.65	873.65
<i>доходы по условным арендным платежам</i>		135	x			
<i>доходы от предстоящей компенсации затрат</i>		137	x			
<i>доходы по выполненным этапам работ по договору строительного подряда</i>		138	x			
<i>доходы от возмещений Фондом социального страхования Российской Федерации расходов</i>		139				
Штрафы, пени, неустойки, возмещения ущерба в том числе:	050	140	x	x	54 239.06	54 239.06
<i>доходы от штрафных санкций за нарушение законодательства о закупках и нарушение условий контрактов (договоров)</i>		141	x	x	54 239.06	54 239.06
<i>доходы от штрафных санкций по долговым обязательствам</i>		142	x	x		
<i>страховые возмещения</i>		143	x	x		
<i>возмещение ущерба имуществу (за исключением страховых возмещений)</i>		144	x	x		
<i>прочие доходы от сумм принудительного изъятия</i>		145	x	x		
Безвозмездные поступления текущего характера в том числе:	060	150	10 046 250.14	x		10 046 250.14
<i>поступления текущего характера от других бюджетов бюджетной системы Российской Федерации</i>		151		x		
<i>поступления текущего характера бюджетным и автономным учреждениям от сектора государственного управления</i>		152	10 046 250.14	x		10 046 250.14
<i>поступления текущего характера от организаций государственного сектора</i>		154		x		
<i>поступления текущего характера от иных резидентов (за исключением сектора государственного управления и организаций государственного сектора)</i>		155		x		
<i>поступления текущего характера от наднациональных организаций и правительств иностранных государств</i>		156		x		
<i>поступления текущего характера от международных организаций</i>		157		x		
<i>поступления текущего характера от нерезидентов (за исключением наднациональных организаций и правительств иностранных государств, международных финансовых организаций)</i>		158		x		

Наименование показателя	Код строки	Код аналитики	Деятельность с целевыми средствами	Деятельность по государственному заданию	Приносящая доход деятельность	Итого
1	2	3	4	5	6	7
Безвозмездные поступления капитального характера	070	160				
в том числе:						
поступления капитального характера бюджетным и автономным учреждениям от сектора государственного управления		162				
поступления капитального характера от организаций государственного сектора		164				
поступления капитального характера от иных резидентов (за исключением сектора государственного управления и организаций государственного сектора)		165				
поступления капитального характера от наднациональных организаций и правительств иностранных государств		166				
поступления капитального характера от международных организаций		167				
поступления капитального характера от нерезидентов (за исключением наднациональных организаций и правительств иностранных государств, международных организаций)		168				
Доходы от операций с активами	090	170		-961 296.25		-961 296.25
в том числе:						
курсовые разницы		171				
доходы от выбытия активов		172		-6 605 152.01		-6 605 152.01
чрезвычайные доходы от операций с активами		173				
выпадающие доходы		174				
доходы от оценки активов и обязательств		176		5 643 855.76		5 643 855.76
изменения в капитале объекта инвестирования		177				
доходы (убытки) от деятельности простого товарищества		17Т				
Прочие доходы	100	180				
в том числе:						
доходы от безвозмездного права пользования активом, предоставленным организациями (за исключением сектора государственного управления и организаций государственного сектора)		182				
доходы от безвозмездного права пользования активом, предоставленным организациями государственного сектора		185				
доходы от безвозмездного права пользования активом, предоставленным сектором государственного управления		186				
доходы от безвозмездного права пользования активом, предоставленным иными лицами		187				
иные доходы		189				
прочие доходы от увеличения стоимости имущества концедента		18К				
прочие доходы (убытки) от деятельности простого товарищества		18Т				
Безвозмездные неденежные поступления в сектор государственного управления	110	190		729 007.88	1 822 392.11	2 551 399.99
в том числе:						

Наименование показателя	Код строки	Код аналитики	Деятельность с целевыми средствами	Деятельность по государственному заданию	Приносящая доход деятельность	Итого
1	2	3	4	5	6	7
<i>безвозмездные неденежные поступления текущего характера от сектора государственного управления и организаций государственного сектора</i>		191		48 464.63		48 464.63
<i>безвозмездные неденежные поступления текущего характера от организаций (за исключением сектора государственного управления и организаций государственного сектора)</i>		192				
<i>безвозмездные неденежные поступления текущего характера от физических лиц</i>		193				
<i>безвозмездные неденежные поступления текущего характера от нерезидентов</i>		194				
<i>безвозмездные неденежные поступления капитального характера от сектора государственного управления и организаций государственного сектора</i>		195				
<i>безвозмездные неденежные поступления капитального характера от организаций (за исключением сектора государственного управления и организаций государственного сектора)</i>		196		680 543.25	1 483 999.11	2 164 542.36
<i>безвозмездные неденежные поступления капитального характера от физических лиц</i>		197			338 393.00	338 393.00
<i>безвозмездные неденежные поступления в сектор государственного управления капитального характера от нерезидентов</i>		198				
<i>прочие неденежные безвозмездные поступления</i>		199				
Расходы (стр. 160 + стр. 170 + стр. 190 + стр. 210 + стр. 230 + стр. 240 + стр. 250 + стр. 260 + стр. 270)	150	200	8 769 836.77	144 987 703.20	3 172 263.03	156 929 803.00
Оплата труда и начисления на выплаты по оплате труда в том числе:	160	210	2 218 828.49	121 561 907.41	725 148.24	124 505 884.14
<i>заработная плата</i>		211	1 705 700.77	93 548 389.29	556 510.94	95 810 601.00
<i>прочие несоциальные выплаты персоналу в денежной форме</i>		212				
<i>начисления на выплаты по оплате труда</i>		213	513 127.72	28 013 518.12	168 637.30	28 695 283.14
<i>прочие несоциальные выплаты персоналу в натуральной форме</i>		214				
Оплата работ, услуг в том числе:	170	220	5 752 869.53	13 753 523.91	53 659.95	19 560 053.39
<i>услуги связи</i>		221		94 648.94		94 648.94
<i>транспортные услуги</i>		222		6 339.70	31 724.00	38 063.70
<i>коммунальные услуги</i>		223		6 838 926.70	13 735.95	6 852 662.65
<i>арендная плата за пользование имуществом (за исключением земельных участков и других обособленных природных объектов)</i>		224		45 120.00		45 120.00
<i>работы, услуги по содержанию имущества</i>		225		3 518 547.23		3 518 547.23
<i>прочие работы, услуги</i>		226	5 752 869.53	3 249 941.34	8 200.00	9 011 010.87
<i>страхование</i>		227				
<i>услуги, работы для целей капитальных вложений</i>		228				x

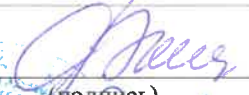
Наименование показателя	Код строки	Код аналитики	Деятельность с целевыми средствами	Деятельность по государственному заданию	Приносящая доход деятельность	Итого
1	2	3	4	5	6	7
<i>арендная плата за пользование земельными участками и другими обособленными природными объектами</i>		229				
Обслуживание долговых обязательств в том числе:	190	230				
<i>обслуживание долговых обязательств учреждений</i>		233				
<i>процентные расходы по обязательствам</i>		234				
Безвозмездные перечисления текущего характера организациям в том числе:	210	240				
<i>безвозмездные перечисления (передачи) текущего характера сектора государственного управления</i>		241				
<i>безвозмездные перечисления финансовым организациям государственного сектора на производство</i>		242				
<i>безвозмездные перечисления иным финансовым организациям (за исключением финансовых организаций государственного сектора) на производство</i>		243				
<i>безвозмездные перечисления нефинансовым организациям государственного сектора на производство</i>		244				
<i>безвозмездные перечисления иным нефинансовым организациям (за исключением нефинансовых организаций государственного сектора) на производство</i>		245				
<i>безвозмездные перечисления некоммерческим организациям и физическим лицам - производителям товаров, работ и услуг на производство</i>		246				
<i>безвозмездные перечисления финансовым организациям государственного сектора на продукцию</i>		247				
<i>безвозмездные перечисления иным финансовым организациям (за исключением финансовых организаций государственного сектора) на продукцию</i>		248				
<i>безвозмездные перечисления нефинансовым организациям государственного сектора на продукцию</i>		249				
<i>безвозмездные перечисления иным нефинансовым организациям (за исключением нефинансовых организаций государственного сектора) на продукцию</i>		24A				
<i>безвозмездные перечисления некоммерческим организациям и физическим лицам - производителям товаров, работ и услуг на продукцию</i>		24B				
Безвозмездные перечисления бюджетам в том числе:	230	250				
<i>перечисления текущего характера другим бюджетам бюджетной системы Российской Федерации</i>		251				
<i>перечисления текущего характера международным организациям</i>		253				
<i>перечисления капитального характера другим бюджетам бюджетной системы Российской Федерации</i>		254				
<i>перечисления капитального характера международным организациям</i>		256				
Социальное обеспечение в том числе:	240	260	473 136.68	727 656.42		1 200 793.10

Наименование показателя	Код строки	Код аналитики	Деятельность с целевыми средствами	Деятельность по государственному заданию	Приносящая доход деятельность	Итого
1	2	3	4	5	6	7
<i>пособия по социальной помощи населению в денежной форме</i>		262	473 136.68			473 136.68
<i>пособия по социальной помощи населению в натуральной форме</i>		263				
<i>пенсии, пособия, выплачиваемые работодателями, нанимателями бывшим работникам</i>		264				
<i>пособия по социальной помощи, выплачиваемые работодателями, нанимателями бывшим работникам в натуральной форме</i>		265				
<i>социальные пособия и компенсации персоналу в денежной форме</i>		266		727 656.42		727 656.42
<i>социальные компенсации персоналу в натуральной форме</i>		267				
Расходы по операциям с активами в том числе:	250	270	325 002.07	8 923 215.62	2 333 463.73	11 581 681.42
<i>амортизация</i>		271	x	8 791 024.22	2 203 070.65	10 994 094.87
<i>расходование материальных запасов</i>		272	325 002.07	132 191.40	130 393.08	587 586.55
<i>чрезвычайные расходы по операциям с активами</i>		273				
<i>убытки от обесценения активов</i>		274				
Безвозмездные перечисления капитального характера организациям в том числе:	260	280				
<i>безвозмездные перечисления капитального характера государственным (муниципальным) учреждениям</i>		281				
<i>безвозмездные перечисления капитального характера финансовым организациям государственного сектора</i>		282				
<i>безвозмездные перечисления капитального характера иным финансовым организациям (за исключением финансовых организаций государственного сектора)</i>		283				
<i>безвозмездные перечисления капитального характера нефинансовым организациям государственного сектора</i>		284				
<i>безвозмездные перечисления капитального характера иным нефинансовым организациям (за исключением нефинансовых организаций государственного сектора)</i>		285				
<i>безвозмездные перечисления капитального характера некоммерческим организациям и физическим лицам - производителям товаров, работ и услуг</i>		286				
Прочие расходы в том числе:	270	290		21 399.84	59 991.11	81 390.95
<i>налоги, пошлины и сборы</i>		291		21 399.84		21 399.84
<i>штрафы за нарушение законодательства о налогах и сборах, законодательства о страховых взносах</i>		292			2 410.50	2 410.50
<i>штрафы за нарушение законодательства о закупках и нарушение условий контрактов (договоров)</i>		293			3 341.55	3 341.55
<i>штрафные санкции по долговым обязательствам</i>		294				
<i>другие экономические санкции</i>		295				

Наименование показателя	Код строки	Код аналитики	Деятельность с целевыми средствами	Деятельность по государственному заданию	Приносящая доход деятельность	Итого
1	2	3	4	5	6	7
<i>иные выплаты текущего характера физическим лицам</i>		296				
<i>иные выплаты текущего характера организациям</i>		297			54 239.06	54 239.06
<i>иные выплаты капитального характера физическим лицам</i>		298				
<i>иные выплаты капитального характера организациям</i>		299				
<i>расходы по возмещению убытков (расходов) от деятельности простого товарищества</i>		29T				
Чистый операционный результат (стр. 301 - стр. 302); (стр. 310 + стр. 410)	300		1 276 413.37	-10 527 031.29	-308 231.86	-9 558 849.78
Операционный результат до налогообложения (стр. 010 - стр. 150)	301		1 276 413.37	-10 527 031.29	-308 231.86	-9 558 849.78
Налог на прибыль	302					
Операции с нефинансовыми активами (стр. 320 + стр. 330 + стр. 350 + стр. 360 + стр. 370 + стр. 380 + стр. 390 + стр. 400)	310		-172 875.32	4 117 145.61	-4 170.27	3 940 100.02
Чистое поступление основных средств в том числе:	320			-2 834 421.64		-2 834 421.64
увеличение стоимости основных средств	321	310	1 405 383.25	5 991 886.58	2 307 039.65	9 704 309.48
уменьшение стоимости основных средств	322	41X	1 405 383.25	8 826 308.22	2 307 039.65	12 538 731.12
Чистое поступление нематериальных активов в том числе:	330					
увеличение стоимости нематериальных активов	331	320				
уменьшение стоимости нематериальных активов	332	42X				
Чистое поступление произведенных активов в том числе:	350			5 643 855.76		5 643 855.76
увеличение стоимости произведенных активов	351	330		5 643 855.76		5 643 855.76
уменьшение стоимости произведенных активов	352	43X				
Чистое поступление материальных запасов в том числе:	360		-172 875.32	1 307 711.49	-4 170.27	1 130 665.90
увеличение стоимости материальных запасов из них:	361	340	152 126.75	1 439 902.89	126 222.81	1 718 252.45
<i>увеличение стоимости материальных запасов для целей капитальных вложений</i>		347				
уменьшение стоимости материальных запасов из них:	362	440	325 002.07	132 191.40	130 393.08	587 586.55
<i>уменьшение стоимости материальных запасов для целей капитальных вложений</i>		447				
Чистое поступление прав пользования в том числе:	370					
увеличение стоимости прав пользования	371	35X				

Наименование показателя	Код строки	Код аналитики	Деятельность с целевыми средствами	Деятельность по государственному заданию	Приносящая доход деятельность	Итого
1	2	3	4	5	6	7
уменьшение стоимости прав пользования	372	45X				
Чистое изменение затрат на изготовление готовой продукции (работ, услуг) в том числе:	390					
увеличение затрат	391	x		97 867 611.65	607 634.99	98 475 246.64
уменьшение затрат	392	x		97 867 611.65	607 634.99	98 475 246.64
Чистое изменение расходов будущих периодов	400	x				
Операции с финансовыми активами и обязательствами (стр. 420 - стр. 510)	410		1 449 288.69	-14 644 176.90	-304 061.59	-13 498 949.80
Операции с финансовыми активами (стр. 430 + стр. 440 + стр. 450 + стр. 460 + стр. 470 + стр. 480)	420		20 569 447.06	52 309 479.46	-296 013.27	72 582 913.25
Чистое поступление денежных средств и их эквивалентов в том числе:	430		8 901 079.73		44 003.41	8 945 083.14
поступление денежных средств и их эквивалентов	431	510	20 662 656.33	134 692 960.28	1 148 963.10	156 504 579.71
выбытие денежных средств и их эквивалентов	432	610	11 761 576.60	134 692 960.28	1 104 959.69	147 559 496.57
Чистое поступление ценных бумаг, кроме акций в том числе:	440					
увеличение стоимости ценных бумаг, кроме акций и иных финансовых инструментов	441	520				
уменьшение стоимости ценных бумаг, кроме акций и иных финансовых инструментов	442	620				
Чистое поступление акций и иных финансовых инструментов в том числе:	450					
увеличение стоимости акций и иных финансовых инструментов	451	530				
уменьшение стоимости акций и иных финансовых инструментов	452	630				
Чистое предоставление займов (ссуд) в том числе:	460					
увеличение задолженности по предоставленным займам (ссудам)	461	540				
уменьшение задолженности по предоставленным займам (ссудам)	462	640				
Чистое поступление иных финансовых активов в том числе:	470					
увеличение стоимости иных финансовых активов	471	550				
уменьшение стоимости иных финансовых активов	472	650				
Чистое увеличение дебиторской задолженности в том числе:	480		11 668 367.33	52 309 479.46	-340 016.68	63 637 830.11
увеличение дебиторской задолженности	481	560	49 151 114.76	458 835 387.38	1 412 066.02	509 398 568.16
уменьшение дебиторской задолженности	482	660	37 482 747.43	406 525 907.92	1 752 082.70	445 760 738.05
Операции с обязательствами (стр. 520 + стр. 530 + стр. 540 + стр. 550 + стр. 560)	510		19 120 158.37	66 953 656.36	8 048.32	86 081 863.05

Наименование показателя	Код строки	Код аналитики	Деятельность с целевыми средствами	Деятельность по государственному заданию	Приносящая доход деятельность	Итого
1	2	3	4	5	6	7
Чистое увеличение задолженности по внутренним привлеченным заимствованиям в том числе:	520					
увеличение задолженности по внутренним привлеченным заимствованиям	521	710				
уменьшение задолженности по внутренним привлеченным заимствованиям	522	810				
Чистое увеличение задолженности по внешним привлеченным заимствованиям в том числе:	530					
увеличение задолженности по внешним привлеченным заимствованиям	531	720				
уменьшение задолженности по внешним привлеченным заимствованиям	532	820				
Чистое увеличение прочей кредиторской задолженности в том числе:	540		7 451 505.93	1 498 707.16	11 198.13	8 961 411.22
увеличение прочей кредиторской задолженности	541	730	20 601 738.78	147 785 605.00	1 576 399.17	169 963 742.95
уменьшение прочей кредиторской задолженности	542	830	13 150 232.85	146 286 897.84	1 565 201.04	161 002 331.73
Чистое изменение доходов будущих периодов	550	x	11 668 652.44	59 001 200.00		70 669 852.44
Чистое изменение резервов предстоящих расходов	560	x		6 453 749.20	-3 149.81	6 450 599.39

Руководитель  / У. В. Рамеева /
(подпись) (расшифровка подписи)

Главный бухгалтер  / А. В. Дмитриева /
(подпись) (расшифровка подписи)

Централизованная бухгалтерия _____
(наименование, ОГРН, ИНН, КПП, местонахождение)

Руководитель (уполномоченное лицо) _____ / _____ /
(должность) (подпись) (расшифровка подписи)

Исполнитель _____ / _____ /
(должность) (подпись) (расшифровка подписи) (телефон, e-mail)

" ____ " _____ 20 ____ г.

ОТЧЕТ О ДВИЖЕНИИ ДЕНЕЖНЫХ СРЕДСТВ УЧРЕЖДЕНИЯ

на 1 января 2023 г.

Учреждение: Государственное бюджетное общеобразовательное учреждение средняя общеобразовательная школа № 77 с углубленным изучением химии Петроградского района Санкт-Петербурга

Обособленное подразделение:

Учредитель: Санкт-Петербургское государственное казенное учреждение "Централизованная бухгалтерия администрации Петроградского района Санкт-Петербурга"

Наименование бюджета: Бюджет Санкт-Петербурга

Периодичность: полугодовая, годовая

Единица измерения: руб.

Форма по ОКУД

Дата

по ОКПО

Глава по БК

по ОКТМО

по ОКЕИ

КОДЫ
0503723
01/01/23
52134796
858
40389000
383

1

Наименование показателя	Код строки	Код по КОСГУ	За отчетный период	За аналогичный период прошлого финансового года
1	2	3	4	5
ПОСТУПЛЕНИЯ	0100		156 445 150.86	161 974 859.36
<i>Поступления по текущим операциям - всего</i>	<i>0200</i>	<i>100</i>	<i>156 445 150.86</i>	<i>161 974 859.36</i>
в том числе:	0400	120		
по доходам от собственности				
<i>в том числе:</i>	<i>0401</i>	<i>121</i>		
<i>от операционной аренды</i>				
от финансовой аренды	0402	122		
от платежей при пользовании природными ресурсами	0403	123		
<i>по процентам по депозитам, остаткам денежных средств</i>	<i>0404</i>	<i>124</i>		
по процентам по предоставленным займам	0405	125		
по процентам по иным финансовым инструментам	0406	126		
по дивидендам от объектов инвестирования	0407	127		
<i>от предоставления неисключительных прав на результаты интеллектуальной деятельности и средства индивидуализации</i>	<i>0408</i>	<i>128</i>		
от иных доходов от собственности	0409	129		
от концессионной платы	0410	12К		
от простого товарищества	0411	12Г		
по доходам от оказания платных услуг (работ), компенсаций затрат	0500	130	135 735 062.34	126 811 569.48

Наименование показателя	Код строки	Код по КОСГУ	За отчетный период	За аналогичный период прошлого финансового года
1	2	3	4	5
<i>в том числе:</i> <i>от оказания платных услуг (работ) за счет субсидии на выполнение государственного (муниципального) задания</i>	0501	131	134 692 960.28	125 944 633.56
<i>от оказания платных услуг (работ), кроме субсидии на выполнение государственного (муниципального) задания</i>	0502	131	974 034.60	866 738.06
<i>от оказания услуг (работ) по программе обязательного медицинского страхования</i>	0503	132		
от платы за предоставление информации из государственных источников (реестров)	0504	133		
<i>от компенсации затрат</i>	0505	134	68 067.46	197.86
<i>по условным арендным платежам</i>	0506	135		
<i>от возмещений Фондом социального страхования Российской Федерации расходов</i>	0507	139		
по штрафам, пеням, неустойкам, возмещениям ущерба	0600	140	54 239.06	
<i>в том числе:</i> <i>от штрафных санкций за нарушение законодательства о закупках и нарушение условий контрактов (договоров)</i>	0601	141	54 239.06	
<i>от штрафных санкций по долговым обязательствам</i>	0602	142		
от страховых возмещений	0603	143		
от возмещения ущерба имуществу (за исключением страховых возмещений)	0604	144		
от прочих доходов от сумм принудительного изъятия	0605	145		
по безвозмездным денежным поступлениям текущего характера	0700	150	20 655 849.46	34 463 289.53
<i>в том числе:</i> <i>по поступлениям текущего характера бюджетным и автономным учреждениям от сектора государственного управления</i>	0702	152	20 655 849.46	34 463 289.53
<i>по поступлениям текущего характера от организаций государственного сектора</i>	0704	154		
<i>по поступлениям текущего характера от иных резидентов (за исключением сектора государственного управления и организаций государственного сектора)</i>	0705	155		
<i>по поступлениям текущего характера от наднациональных организаций и правительств иностранных государств</i>	0706	156		
<i>по поступлениям текущего характера от международных организаций</i>	0707	157		
<i>по поступлениям текущего характера от нерезидентов (за исключением наднациональных организаций и правительств иностранных государств, международных финансовых организаций)</i>	0708	158		
по безвозмездным денежным поступлениям капитального характера	0800	160		700 000.35
<i>в том числе:</i> <i>по поступлениям капитального характера бюджетным и автономным учреждениям от сектора государственного управления</i>	0802	162		700 000.35
<i>по поступлениям капитального характера от организаций государственного сектора</i>	0804	164		
<i>по поступлениям капитального характера от иных резидентов (за исключением сектора государственного управления и организаций государственного сектора)</i>	0805	165		
<i>по поступлениям капитального характера от международных организаций</i>	0807	167		

Наименование показателя	Код строки	Код по КОСГУ	За отчетный период	За аналогичный период прошлого финансового года
1	2	3	4	5
по поступлениям капитального характера от нерезидентов (за исключением наднациональных организаций и правительств иностранных государств, международных финансовых организаций)	0808	168		
по иным текущим поступлениям	1200			
в том числе:	1201	181		
невьясненные поступления				
иные доходы	1202	189		
реализация оборотных активов	1203	440		
<i>Поступления от инвестиционных операций - всего</i>	<i>1300</i>			
в том числе:	1400	400		
от реализации нефинансовых активов:				
в том числе:	1410	410		
основных средств				
нематериальных активов	1420	420		
непроизведенных активов	1430	430		
материальных запасов	1440	440		
в том числе:	1441	441		
лекарственных препаратов и материалов, применяемых в медицинских целях				
продуктов питания	1442	442		
горюче-смазочных материалов	1443	443		
строительных материалов	1444	444		
мягкого инвентаря	1445	445		
прочих оборотных ценностей (материалов)	1446	446		
прочих материальных запасов однократного применения	1449	449		
от биологических активов	1450	460		
в том числе: от объектов биологических активов	1451	461		
от реализации финансовых активов:	1600	600		
в том числе:	1610	620		
ценных бумаг, кроме акций и иных финансовых инструментов				
акций и иных финансовых инструментов	1620	630		
от возврата по предоставленным заимствованиям	1630	640		
в том числе:	1631	641		
по предоставленным заимствованиям бюджетам бюджетной системы Российской Федерации				

Наименование показателя	Код строки	Код по КОСГУ	За отчетный период	За аналогичный период прошлого финансового года
1	2	3	4	5
по предоставленным займам государственным (муниципальным) автономным учреждениям	1632	642		
по предоставленным займам финансовым и нефинансовым организациям государственного сектора	1633	643		
по предоставленным займам иным нефинансовым организациям	1634	644		
по предоставленным займам иным финансовым организациям	1635	645		
по предоставленным займам некоммерческим организациям и физическим лицам - производителям товаров, работ, услуг	1636	646		
по предоставленным займам физическим лицам	1637	647		
<i>Поступления от финансовых операций - всего</i>	<i>1800</i>			
в том числе: от осуществления займов	1900	700		
из них: по привлечению займов в рублях	1910	710		

Наименование показателя	Код строки	Код по КОСГУ	За отчетный период	За аналогичный период прошлого финансового года
1	2	3	4	5
ВЫБЫТИЯ	2100		146 156 510.63	161 369 443.14
<i>Выбытия по текущим операциям - всего</i>	<i>2200</i>	<i>200</i>	<i>140 628 933.27</i>	<i>132 311 892.06</i>
в том числе:	2300	210	116 725 152.75	105 548 068.14
за счет оплаты труда и начислений на выплаты по оплате труда				
из них:	2301	211	89 945 505.31	81 035 860.86
за счет заработной платы				
за счет прочих несоциальных выплат персоналу в денежной форме	2302	212		
за счет начислений на выплаты по оплате труда	2303	213	26 779 647.44	24 512 207.28
за счет прочих несоциальных выплат персоналу в натуральной форме	2304	214		
за счет оплаты работ, услуг	2400	220	20 847 534.07	24 350 562.56
из них:	2401	221	95 388.25	91 630.52
услуг связи				
транспортных услуг	2402	222	43 162.70	26 530.00
коммунальных услуг	2403	223	7 717 298.99	8 418 872.43
арендной платы за пользование имуществом (за исключением земельных и других обособленных природных объектов)	2404	224	45 120.00	25 998.00
работ, услуг по содержанию имущества	2405	225	3 530 215.23	8 281 170.20
прочих работ, услуг	2406	226	9 416 348.90	7 506 361.41
страхования	2407	227		
арендной платы за пользование земельными участками и другими обособленными природными объектами	2408	229		
за счет обслуживания долговых обязательств	2500	230		
за счет безвозмездных перечислений текущего характера организациям	2600	240		
из них:	2601	241		
за счет безвозмездных перечислений государственным (муниципальным) бюджетным и автономным учреждениям				
за счет безвозмездных перечислений финансовым организациям государственного сектора на производство	2602	242		
за счет безвозмездных перечислений иным финансовым организациям (за исключением финансовых организаций государственного сектора) на производство	2603	243		
за счет безвозмездных перечислений нефинансовым организациям государственного сектора на производство	2604	244		
за счет безвозмездных перечислений иным нефинансовым организациям (за исключением нефинансовых организаций государственного сектора) на производство	2605	245		
за счет безвозмездных перечислений некоммерческим организациям и физическим лицам - производителям товаров, работ и услуг на производство	2606	246		
за счет безвозмездных перечислений финансовым организациям государственного сектора на продукцию	2607	247		

Наименование показателя	Код строки	Код по КОСГУ	За отчетный период	За аналогичный период прошлого финансового года
1	2	3	4	5
за счет безвозмездных перечислений иным финансовым организациям (за исключением финансовых организаций государственного сектора) на продукцию	2608	248		
за счет безвозмездных перечислений нефинансовым организациям государственного сектора на продукцию	2609	249		
за счет безвозмездных перечислений иным нефинансовым организациям (за исключением нефинансовых организаций государственного сектора) на продукцию	2611	24А		
за счет безвозмездных перечислений некоммерческим организациям и физическим лицам - производителям товаров, работ и услуг на продукцию	2612	24В		
за счет безвозмездных перечислений бюджетам и международным организациям	2700	250		
из них:	2702	252		
за счет перечислений текущего характера наднациональным организациям и правительствам иностранных государств				
за счет перечислений текущего характера международным организациям	2703	253		
за счет перечислений капитального характера наднациональным организациям и правительствам иностранных государств	2705	255		
за счет перечислений капитального характера международным организациям	2706	256		
за счет социального обеспечения	2800	260	1 288 814.66	1 083 219.10
из них:	2802	262	473 136.68	536 592.50
за счет пособий по социальной помощи населению в денежной форме				
за счет пособий по социальной помощи населению в натуральной форме	2803	263		
за счет пенсий, пособий, выплачиваемых работодателями, нанимателями бывшим работникам	2804	264		
за счет пособий по социальной помощи, выплачиваемых работодателями, нанимателями бывшим работникам в натуральной форме	2805	265		
за счет социальных пособий и компенсаций персоналу в денежной форме	2806	266	815 677.98	546 626.60
за счет социальных компенсаций персоналу в натуральной форме	2807	267		
за счет операций с активами	2900	270		
из них:	2901	273		
за счет чрезвычайных расходов по операциям с активами				
за счет безвозмездных перечислений капитального характера организациям	3000	280		
в том числе:	3001	281		
за счет безвозмездных перечислений капитального характера государственным (муниципальным) бюджетным и автономным учреждениям				
за счет безвозмездных перечислений капитального характера финансовым организациям государственного сектора	3002	282		
за счет безвозмездных перечислений капитального характера иным финансовым организациям (за исключением финансовых организаций государственного сектора)	3003	283		
за счет безвозмездных перечислений капитального характера нефинансовым организациям государственного сектора	3004	284		

Наименование показателя	Код строки	Код по КОСГУ	За отчетный период	За аналогичный период прошлого финансового года
1	2	3	4	5
за счет безвозмездных перечислений капитального характера иным нефинансовым организациям (за исключением нефинансовых организаций государственного сектора)	3005	285		
за счет безвозмездных перечислений капитального характера некоммерческим организациям и физическим лицам - производителям товаров, работ и услуг	3006	286		
за счет прочих расходов	3100	290	97 643.97	15 971.42
<i>в том числе:</i>	<i>3101</i>	<i>291</i>	<i>21 399.84</i>	
<i>за счет уплаты налогов, пошлин и сборов</i>				
<i>за счет уплаты штрафов за нарушение законодательства о налогах и сборах, законодательства о страховых взносах</i>	<i>3102</i>	<i>292</i>	<i>2 410.50</i>	<i>10 646.06</i>
<i>за счет уплаты штрафов за нарушение законодательства о закупках и нарушение условий контрактов (договоров)</i>	<i>3103</i>	<i>293</i>	<i>19 594.57</i>	<i>5 325.36</i>
за счет уплаты штрафных санкций по долговым обязательствам	3104	294		
за счет уплаты других экономических санкций	3105	295		
за счет уплаты иных выплат текущего характера физическим лицам	3106	296		
за счет уплаты иных выплат текущего характера организациям	3107	297	54 239.06	
за счет уплаты иных выплат капитального характера физическим лицам	3108	298		
за счет уплаты иных выплат капитального характера организациям	3109	299		
за счет приобретения товаров и материальных запасов	3110	340	1 669 787.82	1 314 070.84
<i>в том числе:</i>	<i>3111</i>	<i>341</i>		
<i>лекарственных препаратов и материалов, применяемых в медицинских целях</i>				
<i>продуктов питания</i>	<i>3112</i>	<i>342</i>		
<i>горюче-смазочных материалов</i>	<i>3113</i>	<i>343</i>		
<i>строительных материалов</i>	<i>3114</i>	<i>344</i>		
<i>мягкого инвентаря</i>	<i>3115</i>	<i>345</i>		<i>7 195.00</i>
<i>прочих оборотных запасов (материалов)</i>	<i>3116</i>	<i>346</i>	<i>1 580 534.57</i>	<i>1 271 801.84</i>
<i>материальных запасов однократного применения</i>	<i>3117</i>	<i>349</i>	<i>89 253.25</i>	<i>35 074.00</i>
Выбытия по инвестиционным операциям - всего	3200		5 527 577.36	29 057 551.08
<i>в том числе:</i>	<i>3300</i>		<i>5 527 577.36</i>	<i>29 057 551.08</i>
<i>на приобретение нефинансовых активов:</i>				
<i>в том числе:</i>	<i>3310</i>	<i>310</i>	<i>5 527 577.36</i>	<i>29 057 551.08</i>
<i>основных средств</i>				
нематериальных активов	3320	320		
непроизведенных активов	3330	330		

Наименование показателя	Код строки	Код по КОСГУ	За отчетный период	За аналогичный период прошлого финансового года
1	2	3	4	5
<i>материальных запасов</i>	3340	340		
в том числе:	3346	346		
прочих запасов				
материальных запасов для целей капитальных вложений	3347	347		
на приобретение услуг, работ для целей капитальных вложений	3390	228		
на приобретение финансовых активов:	3400			
в том числе:	3410	520		
ценных бумаг, кроме акций и иных финансовых инструментов				
<i>акций и иных финансовых инструментов</i>	3420	530		
по предоставленным заимствованиям	3430	540		
в том числе:	3431	541		
бюджетам бюджетной системы Российской Федерации				
государственным (муниципальным) автономным учреждениям	3432	542		
финансовым и нефинансовым организациям государственного сектора	3433	543		
иным нефинансовым организациям	3434	544		
иным финансовым организациям	3435	545		
некоммерческим организациям и физическим лицам - производителям товаров, работ, услуг	3436	546		
физическим лицам	3437	547		
<i>Выбытия по финансовым операциям - всего</i>	<i>3600</i>			
в том числе:	3800	800		
на погашение государственного (муниципального) долга				
из них:	3810	810		
по внутренним привлеченным заимствованиям в рублях				
Иные выбытия - всего	3900			
из них:				

Наименование показателя	Код строки	Код по КОСГУ	За отчетный период	За аналогичный период прошлого финансового года
1	2	3	4	5
ИЗМЕНЕНИЕ ОСТАТКОВ СРЕДСТВ	4000		-10 288 640.23	-605 416.22
<i>По операциям с денежными средствами, не относящимся к поступлениям и выбытиям</i>	<i>4100</i>		<i>1 343 557.09</i>	<i>-189 499.16</i>
в том числе:	4200		1 343 562.50	-191 819.16
по возврату дебиторской задолженности прошлых лет				
в том числе:	4210	510		-734 752.16
по возврату дебиторской задолженности прошлых лет				
по возврату остатков субсидий прошлых лет	4220	610	1 343 562.50	542 933.00
по операциям с денежными обеспечениями	4300			
в том числе:	4310	510		
возврат средств, перечисленных в виде денежных обеспечений				
перчисление денежных обеспечений	4320	610		
со средствами во временном распоряжении	4400		-5.41	2 320.00
в том числе:	4410	510	-5.41	-123 314.80
поступление денежных средств во временное распоряжение				
выбытие денежных средств во временном распоряжении	4420	610		125 634.80
по расчетам с филиалами и обособленными структурными подразделениями	4500			
в том числе:	4510	510		
увеличение расчетов				
уменьшение расчетов	4520	610		
<i>Изменение остатков средств при управлении остатками - всего</i>	<i>4600</i>			
в том числе:	4610	510		
поступление денежных средств на депозитные счета				
выбытие денежных средств с депозитных счетов	4620	610		
поступление денежных средств при управлении остатками	4630	510		
выбытие денежных средств при управлении остатками	4640	610		
Изменение остатков средств - всего	5000		-8 945 083.14	-794 915.38
в том числе:	5010	510	-156 504 579.71	-163 765 260.16
за счет увеличения денежных средств				
за счет уменьшения денежных средств	5020	610	147 559 496.57	162 970 344.78
за счет курсовой разницы	5030	171		

4. АНАЛИТИЧЕСКАЯ ИНФОРМАЦИЯ ПО ВЫБИТИЯМ

10

Наименование показателя	Код строки	Код по КОСГУ	Код вида расходов	Код аналитики		Сумма
				5	6	
1	2	3	4	5	6	7
Расходы, всего	9000	х	х	х	х	146 156 510.63
в том числе:						
Заработная плата		211	111	0702		89 945 505.31
Начисления на выплаты по оплате труда		213	119	0702		26 779 647.44
Услуги связи		221	244	0702		95 388.25
Транспортные услуги		222	244	0702		43 162.70
Коммунальные услуги		223	244	0702		1 768 966.46
Коммунальные услуги		223	247	0702		5 948 332.53
Арендная плата за пользование имуществом (за исключением земельных участков и других обособленных природных объектов)		224	244	0702		45 120.00
Работы, услуги по содержанию имущества		225	244	0702		3 530 215.23
Прочие работы, услуги		226	244	0702		8 640 730.01
Прочие работы, услуги		226	244	0709		775 618.89
Пособия по социальной помощи населению в денежной форме		262	321	0702		62 026.68
Пособия по социальной помощи населению в денежной форме		262	321	1003		411 110.00
Социальные пособия и компенсации персоналу в денежной форме		266	111	0702		815 677.98
Налоги, пошлины и сборы		291	851	0702		21 399.84
Штрафы за нарушение законодательства о налогах и сборах, законодательства о страховых взносах		292	853	0702		2 410.50
Штрафы за нарушение законодательства о закупках и нарушение условий контрактов (договоров)		293	853	0702		19 594.57
Иные выплаты текущего характера организациям		297	831	0702		54 239.06
Увеличение стоимости основных средств		310	244	0702		5 527 577.36
Увеличение стоимости прочих материальных запасов		346	244	0702		1 497 534.57
Увеличение стоимости прочих материальных запасов		346	244	0709		83 000.00
Увеличение стоимости прочих материальных запасов однократного применения		349	244	0702		89 253.25

БАЛАНС ГОСУДАРСТВЕННОГО (МУНИЦИПАЛЬНОГО) УЧРЕЖДЕНИЯ
на 1 января 2023 г.

Учредитель: 7813312111

Обособленное подразделение:

Учреждение: Государственное бюджетное общеобразовательное учреждение средняя общеобразовательная школа № 77 с углубленным изучением химии Петроградского района Санкт-Петербурга

Наименование органа, осуществляющего полномочия учредителя:

Санкт-Петербургское государственное казенное учреждение "Централизованная бухгалтерия администрации Петроградского района Санкт-Петербурга" по ОКПО

Периодичность: годовая

Единица измерения: руб.

Форма по ОКУД

Дата
ОКВЭД

по ОКПО
ИНН

по ОКТМО

по ОКПО
ИНН

Глава по БК

по ОКЕИ

КОДЫ
0503730
01/01/23
85.14
52134796 7813142251
40389000
52134796 7813142251
858
383

1

АКТИВ	Код строки	На начало года				На конец отчетного периода			
		деятельность с целевыми средствами	деятельность по государственному заданию	приносящая доход деятельность	Итого	деятельность с целевыми средствами	деятельность по государственному заданию	приносящая доход деятельность	Итого
1	2	3	4	5	6	7	8	9	10
I. Нефинансовые активы									
Основные средства (балансовая стоимость, 010100000)*	010		142 051 726.09	6 968 344.81	149 020 070.90		145 516 896.90	8 741 715.85	154 258 612.75
Уменьшение стоимости основных средств**, всего*	020		119 291 347.95	6 947 354.81	126 238 702.76		125 590 940.40	8 720 725.85	134 311 666.25
из них: амортизация основных средств*	021		119 291 347.95	6 947 354.81	126 238 702.76		125 590 940.40	8 720 725.85	134 311 666.25
Основные средства (остаточная стоимость, стр. 010—стр. 020)	030		22 760 378.14	20 990.00	22 781 368.14		19 925 956.50	20 990.00	19 946 946.50
Нематериальные активы (балансовая стоимость, 010200000)*	040								
Уменьшение стоимости нематериальных активов**, всего*	050								
из них: амортизация нематериальных активов*	051								
Нематериальные активы (остаточная стоимость, стр. 040—стр. 050)	060								
Непроизведенные активы (010300000)** (остаточная стоимость)	070		57 066 206.24		57 066 206.24		62 710 062.00		62 710 062.00

АКТИВ	Код строки	На начало года				На конец отчетного периода			
		деятельность с целевыми средствами	деятельность по государственному заданию	приносящая доход деятельность	Итого	деятельность с целевыми средствами	деятельность по государственному заданию	приносящая доход деятельность	Итого
1	2	3	4	5	6	7	8	9	10
Дебиторская задолженность по доходам (020500000, 020900000), всего	250	7 153 295.67	381 935 800.00	269 132.63	389 358 228.30	18 456 991.02	440 937 000.00	271 088.11	459 665 079.13
из них: долгосрочная	251	4 943 737.50	257 609 600.00		262 553 337.50	12 160 304.26	297 840 800.00		310 001 104.26
Дебиторская задолженность по выплатам (020600000, 020800000, 030300000), всего	260	66 407.14	390 958.96	485 075.60	942 441.70	431 364.23	269 106.43	20 559.80	721 030.46
из них: долгосрочная	261								
Расчеты по займам (ссудам) (020700000), всего	270								
из них: долгосрочные	271								
Прочие расчеты с дебиторами (021000000), всего	280								
из них: расчеты по налоговым вычетам по НДС (021010000)	282								
Вложения в финансовые активы (021500000)	290								
Итого по разделу II (стр. 200+стр. 240+стр. 250+стр. 260+стр. 270+стр. 280+стр. 290)	340	8 563 265.31	382 326 758.96	774 908.23	391 664 932.50	29 132 997.48	441 206 106.43	356 351.32	470 695 455.23
БАЛАНС (стр. 190+стр. 340)	350	9 479 167.49	465 158 403.42	982 190.79	475 619 761.70	29 876 024.34	528 154 896.50	559 463.61	558 590 384.45

ПАССИВ	Код строки	На начало года				На конец отчетного периода			
		деятельность с целевыми средствами	деятельность по государственному заданию	приносящая доход деятельность	Итого	деятельность с целевыми средствами	деятельность по государственному заданию	приносящая доход деятельность	Итого
1	2	3	4	5	6	7	8	9	10
III. Обязательства									
Расчеты с кредиторами по долговым обязательствам (030100000), всего	400								
из них:	401								
долгосрочные									
Кредиторская задолженность по выплатам (030200000, 020800000, 030402000, 030403000), всего	410	43 469.44	3 864 067.46	16 253.02	3 923 789.92		3 849 108.80	7 611.56	✓ 3 856 720.36
из них:	411								
долгосрочная									
Расчеты по платежам в бюджеты (030300000)	420	1 343 998.50	3 256 320.44		4 600 318.94	10 244 642.23	3 260 634.01		✓13 505 276.24
Иные расчеты, всего	430							5.41	✓ 5.41
в том числе:	431	х	х			х	х	5.41	5.41
расчеты по средствам, полученным во временное распоряжение (030401000)									
внутриведомственные расчеты (030404000)	432								
расчеты с прочими кредиторами (030406000)	433								
расчеты по налоговым вычетам по НДС (021010000)	434								
Кредиторская задолженность по доходам (020500000, 020900000), всего	470			152 073.19	152 073.19			153 332.73	✓ 153 332.73
из них:	471								
долгосрочная									
Расчеты с учредителем (021006000)	480		142 862 259.75		142 862 259.75		149 432 127.76		149 432 127.76
Доходы будущих периодов (040140000)	510	7 219 702.81	381 935 800.00		389 155 502.81	18 888 355.25	440 937 000.00		459 825 355.25
Резервы предстоящих расходов (040160000)	520		9 599 201.89	79 071.33	9 678 273.22		16 052 951.09	75 921.52	16 128 872.61
Итого по разделу III (стр. 400+стр. 410+стр. 420+стр. 430+стр. 470+стр. 480+стр. 510+стр. 520)	550	8 607 170.75	541 517 649.54	247 397.54	550 372 217.83	29 132 997.48	613 531 821.66	236 871.22	642 901 690.36
IV. Финансовый результат									
Финансовый результат экономического субъекта	570	871 996.74	-76 359 246.12	734 793.25	-74 752 456.13	743 026.86	-85 376 925.16	322 592.39	-84 311 305.91
БАЛАНС (стр. 550+стр. 570)	700	9 479 167.49	465 158 403.42	982 190.79	475 619 761.70	29 876 024.34	528 154 896.50	559 463.61	558 590 384.45

СПРАВКА
о наличии имущества и обязательств на забалансовых счетах
на 1 января 2023 г.

Номер забалансового счета	Наименование забалансового счета, показателя	Код строки	На начало года				На конец отчетного периода			
			деятельность с целевыми средствами	деятельность по государственному заданию	приносящая доход деятельность	итого	деятельность с целевыми средствами	деятельность по государственному заданию	приносящая доход деятельность	итого
1	2	3	4	5	6	7	8	9	10	11
30	Расчеты по исполнению денежных обязательств через третьих лиц	290								
31	Акции по номинальной стоимости	300								
38	Сметная стоимость создания (реконструкции) объекта концессии	310								
39	Доходы от инвестиций на создание и (или) реконструкцию объекта концессии	320								
40	Финансовые активы в управляющих компаниях	330								
45	Доходы и расходы по долгосрочным договорам строительного подряда	350								

Руководитель _____ У. В. Фатеева /
(подпись) (расшифровка подписи)

Главный бухгалтер _____ А. В. Демичева
(подпись) (расшифровка подписи)

Централизованная бухгалтерия _____
(наименование, ОГРН, ИНН, КПП, местонахождение)

Руководитель (уполномоченное лицо) _____ / _____ /
(должность) (подпись) (расшифровка подписи)

Исполнитель _____
(должность) (подпись) (расшифровка подписи) (телефон, e-mail)

" _____ " _____ 20 _____ г.

2. Расходы учреждения									
Наименование показателя	Код строки	Код аналитики	Утверждено плановых назначений	Исполнено плановых назначений				итого	Сумма отклонений
				через лицевые счета	через банковские счета	через кассу учреждения	некассовыми операциями		
1	2	3	4	5	6	7	8	9	10
Расходы - всего в том числе:	200	х	156 493 075.80	146 156 510.63				146 156 510.63	10 336 565.17
<i>Оплата труда и начисления на выплаты по оплате труда в том числе:</i>	160	210	116 856 042.73	116 725 152.75				116 725 152.75	130 889.98
заработная плата	161	211	90 055 350.83	89 945 505.31				89 945 505.31	109 845.52
начисления на выплаты по оплате труда	163	213	26 800 691.90	26 779 647.44				26 779 647.44	21 044.46
<i>Приобретение работ, услуг в том числе:</i>	170	220	31 040 902.77	20 847 534.07				20 847 534.07	10 193 368.70
услуги связи	171	221	95 388.25	95 388.25				95 388.25	0.00
транспортные услуги	172	222	43 162.70	43 162.70				43 162.70	0.00
коммунальные услуги	173	223	7 717 298.99	7 717 298.99				7 717 298.99	0.00
арендная плата за пользование имуществом	174	224	45 120.00	45 120.00				45 120.00	0.00
работы, услуги по содержанию имущества	175	225	13 526 115.23	3 530 215.23				3 530 215.23	9 995 900.00
прочие работы, услуги	176	226	9 613 817.60	9 416 348.90				9 416 348.90	197 468.70
<i>Социальное обеспечение в том числе:</i>	240	260	1 288 814.66	1 288 814.66				1 288 814.66	0.00
пособия по социальной помощи населению	242	262	473 136.68	473 136.68				473 136.68	0.00
Социальные пособия и компенсации персоналу в денежной форме	246	266	815 677.98	815 677.98				815 677.98	0.00
Прочие расходы	250	290	102 338.90	97 643.97				97 643.97	4 694.93
Налоги, пошлины и сборы	251	291	21 399.84	21 399.84				21 399.84	0.00
Штрафы за нарушение законодательства о налогах и сборах, законодательства о страховых взносах	252	292	2 410.50	2 410.50				2 410.50	0.00
Штрафы за нарушение законодательства о закупках и нарушение условий контрактов (договоров)	253	293	24 289.50	19 594.57				19 594.57	4 694.93
Иные выплаты текущего характера организациям	257	297	54 239.06	54 239.06				54 239.06	0.00
<i>Расходы по приобретению нефинансовых активов в том числе:</i>	260	300	7 204 976.74	7 197 365.18				7 197 365.18	7 611.56
основных средств	261	310	5 535 188.92	5 527 577.36				5 527 577.36	7 611.56
материальных запасов	264	340	1 669 787.82	1 669 787.82				1 669 787.82	0.00
Увеличение стоимости прочих оборотных запасов (материалов)	270	346	1 580 534.57	1 580 534.57				1 580 534.57	0.00

2. Расходы учреждения


Наименование показателя	Код строки	Код аналитики	Утверждено плановых назначений	Исполнено плановых назначений				итого	Сумма отклонений
				через лицевые счета	через банковские счета	через кассу учреждения	некассовыми операциями		
1	2	3	4	5	6	7	8	9	10
Увеличение стоимости прочих материальных запасов однократного применения	273	349	89 253.25	89 253.25				89 253.25	0.00
Результат исполнения (дефицит/профицит)	450	х	-20 700.00	8 945 077.73				8 945 077.73	х

3. Источники финансирования дефицита средств учреждения

Наименование показателя	Код строки	Код аналитики	Утверждено плановых назначений	Исполнено плановых назначений				итого	Сумма отклонений
				через лицевые счета	через банковские счета	через кассу учреждения	некассовыми операциями		
1	2	3	4	5	6	7	8	9	10
Источники финансирования дефицита средств - всего (стр. 520 + стр. 620 + стр. 700 + стр. 730 + стр. 820 + стр. 830) в том числе:	500		20 700.00	-8 945 077.73				-8 945 077.73	8 965 777.73
<i>Изменение остатков средств</i>	700	x	20 700.00	-8 945 077.73				-8 945 077.73	8 965 777.73
увеличение остатков средств, всего	710	510	x	-156 504 574.30				-156 504 574.30	x
уменьшение остатков средств, всего	720	610	x	147 559 496.57				147 559 496.57	x

4. Сведения о возвратах расходов и выплат обеспечения прошлых лет

Наименование показателя	Код строки	Код аналитики	Произведено возвратов				итого
			через лицевые счета	через банковские счета	через кассу учреждения	некассовыми операциями	
1	2	3	4	5	6	7	8
Возвращено остатков субсидий прошлых лет, всего	910	х	1 343 562.50				1 343 562.50

Руководитель  / У. В. Ратеева /
 (подпись) (расшифровка подписи)

Руководитель финансово-экономической службы / _____ /
 (подпись) (расшифровка подписи)

Главный бухгалтер / А. В. Демичева /
 (подпись) (расшифровка подписи)

Централизованная бухгалтерия _____
 (наименование, ОГРН, ИНН, КПП, местонахождение)

Руководитель (уполномоченное лицо) _____ / _____ /
 (должность) (подпись) (расшифровка подписи)

Исполнитель _____ / _____ /
 (должность) (подпись) (расшифровка подписи) (телефон, e-mail)

" ____ " _____ 20 ____ г.

**ОТЧЕТ ОБ ИСПОЛНЕНИИ УЧРЕЖДЕНИЕМ ПЛАНА ЕГО ФИНАНСОВО-ХОЗЯЙСТВЕННОЙ ДЕЯТЕЛЬНОСТИ
на 1 января 2023 г.**

Учреждение:

Государственное бюджетное общеобразовательное учреждение средняя общеобразовательная школа № 77 с углубленным изучением химии
Петроградского района Санкт-Петербурга

Обособленное подразделение:

Учредитель: 7813312111

Наименование органа, осуществляющего полномочия учредителя:

Санкт-Петербургское государственное казенное учреждение "Централизованная бухгалтерия администрации Петроградского района Санкт-Петербурга"

Вид финансового обеспечения (деятельности): Собственные доходы учреждения

Периодичность: квартальная, годовая

Единица измерения: руб.

Форма по ОКУД

Дата

по ОКПО

по ОКТМО

по ОКПО

Глава по БК

по ОКЕИ

КОДЫ

0503737

01/01/23

52134796

40389000

52134796

858

383

1

1. Доходы учреждения

Наименование показателя	Код строки	Код аналитики	Утверждено плановых назначений	Исполнено плановых назначений				итого	Сумма отклонений
				через лицевые счета	через банковские счета	через кассу учреждения	некассовыми операциями		
1	2	3	4	5	6	7	8	9	10
Доходы - всего	010		1 123 566.06	1 096 341.12				1 096 341.12	27 224.94
<i>Доходы от оказания платных услуг (работ)</i>	<i>040</i>	<i>130</i>	<i>1 069 327.00</i>	<i>1 042 102.06</i>				<i>1 042 102.06</i>	<i>27 224.94</i>
Доходы от оказания платных услуг (работ)	040а	130	1 069 327.00	1 042 102.06				1 042 102.06	27 224.94
<i>Доходы от штрафов, пеней, иных сумм принудительного изъятия</i>	<i>050</i>	<i>140</i>	<i>54 239.06</i>	<i>54 239.06</i>				<i>54 239.06</i>	<i>0.00</i>


2. Расходы учреждения									
Наименование показателя	Код строки	Код аналитики	Утверждено плановых назначений	Исполнено плановых назначений				итого	Сумма отклонений
				через лицевые счета	через банковские счета	через кассу учреждения	некассовыми операциями		
1	2	3	4	5	6	7	8	9	10
Расходы - всего	200	х	1 144 266.06	1 052 343.12				1 052 343.12	91 922.94
в том числе:									
Оплата труда и начисления на выплаты по оплате труда	160	210	684 111.32	604 494.87				604 494.87	79 616.45
в том числе:									
заработная плата	161	211	638 985.17	559 368.72				559 368.72	79 616.45
начисления на выплаты по оплате труда	163	213	45 126.15	45 126.15				45 126.15	0.00
Приобретение работ, услуг	170	220	58 758.95	58 758.95				58 758.95	0.00
в том числе:									
транспортные услуги	172	222	36 823.00	36 823.00				36 823.00	0.00
коммунальные услуги	173	223	13 735.95	13 735.95				13 735.95	0.00
прочие работы, услуги	176	226	8 200.00	8 200.00				8 200.00	0.00
Прочие расходы	250	290	80 939.06	76 244.13				76 244.13	4 694.93
Штрафы за нарушение законодательства о налогах и сборах, законодательства о страховых взносах	252	292	2 410.50	2 410.50				2 410.50	0.00
Штрафы за нарушение законодательства о закупках и нарушение условий контрактов (договоров)	253	293	24 289.50	19 594.57				19 594.57	4 694.93
Иные выплаты текущего характера организациям	257	297	54 239.06	54 239.06				54 239.06	0.00
Расходы по приобретению нефинансовых активов	260	300	320 456.73	312 845.17				312 845.17	7 611.56
в том числе:									
основных средств	261	310	194 233.92	186 622.36				186 622.36	7 611.56
материальных запасов	264	340	126 222.81	126 222.81				126 222.81	0.00
Увеличение стоимости прочих оборотных запасов (материалов)	270	346	126 222.81	126 222.81				126 222.81	0.00
Результат исполнения (дефицит/профицит)	450	х	-20 700.00	43 998.00				✓43 998.00	х

3. Источники финансирования дефицита средств учреждения									
Наименование показателя	Код строки	Код аналитики	Утверждено плановых назначений	Исполнено плановых назначений				итого	Сумма отклонений
				через лицевые счета	через банковские счета	через кассу учреждения	некассовыми операциями		
1	2	3	4	5	6	7	8	9	10
Источники финансирования дефицита средств - всего (стр. 520 + стр. 620 + стр. 700 + стр. 730 + стр. 820 + стр. 830) в том числе:	500		20 700.00	-43 998.00				-43 998.00	64 698.00
<i>Изменение остатков средств</i>	700	х	20 700.00	-43 998.00				-43 998.00	64 698.00
увеличение остатков средств, всего	710	510	х	-1 148 957.69				-1 148 957.69	х
уменьшение остатков средств, всего	720	610	х	1 104 959.69				1 104 959.69	х

4. Сведения о возвратах расходов и выплат обеспечения прошлых лет

Наименование показателя	Код строки	Код аналитики	Произведено возвратов				итого
			через лицевые счета	через банковские счета	через кассу учреждения	некассовыми операциями	
1	2	3	4	5	6	7	8

Руководитель  / М.В. Орскова /
(подпись) (расшифровка подписи)

Руководитель финансово-экономической службы  / /
(подпись) (расшифровка подписи)

Главный бухгалтер  / А.В. Лебедева /
(подпись) (расшифровка подписи)

Централизованная бухгалтерия _____
(наименование, ОГРН, ИНН, КПП, местонахождение)

Руководитель (уполномоченное лицо) _____ / _____ /
(должность) (подпись) (расшифровка подписи)

Исполнитель _____ / _____ / _____
(должность) (подпись) (расшифровка подписи) (телефон, e-mail)

" ____ " _____ 20 ____ г.

**ОТЧЕТ ОБ ИСПОЛНЕНИИ УЧРЕЖДЕНИЕМ ПЛАНА ЕГО ФИНАНСОВО-ХОЗЯЙСТВЕННОЙ ДЕЯТЕЛЬНОСТИ
на 1 января 2023 г.**

Учреждение:

Государственное бюджетное общеобразовательное учреждение средняя общеобразовательная школа № 77 с углубленным изучением химии
Петроградского района Санкт-Петербурга

Обособленное подразделение:

Учредитель: 7813312111

Наименование органа, осуществляющего полномочия учредителя:

Санкт-Петербургское государственное казенное учреждение "Централизованная бухгалтерия администрации Петроградского района Санкт-Петербурга"

Вид финансового обеспечения (деятельности): Субсидия на выполнение государственного (муниципального) задания

Периодичность: квартальная, годовая

Единица измерения: руб.

Форма по ОКУД

Дата

по ОКПО

по ОКТМО

по ОКПО

Глава по БК

по ОКЕИ

КОДЫ

0503737

01/01/23

52134796

40389000

52134796

858

383

1

1. Доходы учреждения

Наименование показателя	Код строки	Код аналитики	Утверждено плановых назначений	Исполнено плановых назначений				итого	Сумма отклонений
				через лицевые счета	через банковские счета	через кассу учреждения	некассовыми операциями		
1	2	3	4	5	6	7	8	9	10
Доходы - всего	010		134 692 960.28	134 692 960.28				134 692 960.28	0.00
<i>Доходы от оказания платных услуг (работ)</i>	<i>040</i>	<i>130</i>	<i>134 692 960.28</i>	<i>134 692 960.28</i>				<i>134 692 960.28</i>	<i>0.00</i>
<i>Доходы от оказания платных услуг (работ)</i>	<i>040a</i>	<i>130</i>	<i>134 692 960.28</i>	<i>134 692 960.28</i>				<i>134 692 960.28</i>	<i>0.00</i>

2. Расходы учреждения									
Наименование показателя	Код строки	Код аналитики	Утверждено плановых назначений	Исполнено плановых назначений				итого	Сумма отклонений
				через лицевые счета	через банковские счета	через кассу учреждения	некассовыми операциями		
1	2	3	4	5	6	7	8	9	10
Расходы - всего	200	х	134 692 960.28	134 692 960.28				134 692 960.28	0.00
в том числе:									
Оплата труда и начисления на выплаты по оплате труда	160	210	113 900 824.89	113 900 824.89				113 900 824.89	0.00
в том числе:									
заработная плата	161	211	87 679 486.43	87 679 486.43				87 679 486.43	0.00
начисления на выплаты по оплате труда	163	213	26 221 338.46	26 221 338.46				26 221 338.46	0.00
Приобретение работ, услуг	170	220	14 628 047.56	14 628 047.56				14 628 047.56	0.00
в том числе:									
услуги связи	171	221	95 388.25	95 388.25				95 388.25	0.00
транспортные услуги	172	222	6 339.70	6 339.70				6 339.70	0.00
коммунальные услуги	173	223	7 703 563.04	7 703 563.04				7 703 563.04	0.00
арендная плата за пользование имуществом	174	224	45 120.00	45 120.00				45 120.00	0.00
работы, услуги по содержанию имущества	175	225	3 530 215.23	3 530 215.23				3 530 215.23	0.00
прочие работы, услуги	176	226	3 247 421.34	3 247 421.34				3 247 421.34	0.00
Социальное обеспечение	240	260	815 677.98	815 677.98				815 677.98	0.00
в том числе:									
Социальные пособия и компенсации персоналу в денежной форме	246	266	815 677.98	815 677.98				815 677.98	0.00
Прочие расходы	250	290	21 399.84	21 399.84				21 399.84	0.00
Налоги, пошлины и сборы	251	291	21 399.84	21 399.84				21 399.84	0.00
Расходы по приобретению нефинансовых активов	260	300	5 327 010.01	5 327 010.01				5 327 010.01	0.00
в том числе:									
основных средств	261	310	3 935 571.75	3 935 571.75				3 935 571.75	0.00
материальных запасов	264	340	1 391 438.26	1 391 438.26				1 391 438.26	0.00
Увеличение стоимости прочих оборотных запасов (материалов)	270	346	1 302 185.01	1 302 185.01				1 302 185.01	0.00
Увеличение стоимости прочих материальных запасов однократного применения	273	349	89 253.25	89 253.25				89 253.25	0.00

3. Источники финансирования дефицита средств учреждения


Наименование показателя	Код строки	Код аналитики	Утверждено плановых назначений	Исполнено плановых назначений				итого	Сумма отклонений
				через лицевые счета	через банковские счета	через кассу учреждения	некассовыми операциями		
1	2	3	4	5	6	7	8	9	10
увеличение остатков средств, всего	710	510	х	-134 692 960.28				-134 692 960.28	х
уменьшение остатков средств, всего	720	610	х	134 692 960.28				134 692 960.28	х

4. Сведения о возвратах расходов и выплат обеспечения прошлых лет

Наименование показателя	Код строки	Код аналитики	Произведено возвратов				итого
			через лицевые счета	через банковские счета	через кассу учреждения	некассовыми операциями	
1	2	3	4	5	6	7	8

Руководитель  / Н.В. Рателов /
 (подпись) (расшифровка подписи)

Руководитель финансово-экономической службы  / _____ /
 (подпись) (расшифровка подписи)

Главный бухгалтер  / А.В. Любимова /
 (подпись) (расшифровка подписи)

Централизованная бухгалтерия _____
 (наименование, ОГРН, ИНН, КПП, местонахождение)

Руководитель (уполномоченное лицо) _____ / _____ /
 (должность) (подпись) (расшифровка подписи)

Исполнитель _____ / _____ /
 (должность) (подпись) (расшифровка подписи) (телефон, e-mail)

" ____ " _____ 20 ____ г.


2. Расходы учреждения									
Наименование показателя	Код строки	Код аналитики	Утверждено плановых назначений	Исполнено плановых назначений				итого	Сумма отклонений
				через лицевые счета	через банковские счета	через кассу учреждения	некассовыми операциями		
1	2	3	4	5	6	7	8	9	10
Расходы - всего	200	х	20 655 849.46	10 411 207.23				10 411 207.23	10 244 642.23
в том числе:									
Оплата труда и начисления на выплаты по оплате труда	160	210	2 271 106.52	2 219 832.99				2 219 832.99	51 273.53
в том числе:									
заработная плата	161	211	1 736 879.23	1 706 650.16				1 706 650.16	30 229.07
начисления на выплаты по оплате труда	163	213	534 227.29	513 182.83				513 182.83	21 044.46
Приобретение работ, услуг	170	220	16 354 096.26	6 160 727.56				6 160 727.56	10 193 368.70
в том числе:									
работы, услуги по содержанию имущества	175	225	9 995 900.00						9 995 900.00
прочие работы, услуги	176	226	6 358 196.26	6 160 727.56				6 160 727.56	197 468.70
Социальное обеспечение	240	260	473 136.68	473 136.68				473 136.68	0.00
в том числе:									
пособия по социальной помощи населению	242	262	473 136.68	473 136.68				473 136.68	0.00
Расходы по приобретению нефинансовых активов	260	300	1 557 510.00	1 557 510.00				1 557 510.00	0.00
в том числе:									
основных средств	261	310	1 405 383.25	1 405 383.25				1 405 383.25	0.00
материальных запасов	264	340	152 126.75	152 126.75				152 126.75	0.00
Увеличение стоимости прочих оборотных запасов (материалов)	270	346	152 126.75	152 126.75				152 126.75	0.00
Результат исполнения (дефицит/профицит)	450	х		8 901 079.73				8 901 079.73	х

3. Источники финансирования дефицита средств учреждения


Наименование показателя	Код строки	Код аналитики	Утверждено плановых назначений	Исполнено плановых назначений				итого	Сумма отклонений
				через лицевые счета	через банковские счета	через кассу учреждения	некассовыми операциями		
1	2	3	4	5	6	7	8	9	10
Источники финансирования дефицита средств - всего (стр. 520 + стр. 620 + стр. 700 + стр. 730 + стр. 820 + стр. 830) в том числе:	500			-8 901 079.73				-8 901 079.73	8 901 079.73
<i>Изменение остатков средств</i>	700	x		-8 901 079.73				-8 901 079.73	8 901 079.73
увеличение остатков средств, всего	710	510	x	-20 662 656.33				-20 662 656.33	x
уменьшение остатков средств, всего	720	610	x	11 761 576.60				11 761 576.60	x

4. Сведения о возвратах расходов и выплат обеспечения прошлых лет

Наименование показателя	Код строки	Код аналитики	Произведено возвратов				Итого
			через лицевые счета	через банковские счета	через кассу учреждения	некассовыми операциями	
1	2	3	4	5	6	7	8
Возвращено остатков субсидий прошлых лет, всего	910	х	1 343 562.50				1 343 562.50

Руководитель  / Н. В. Пратева /
 (подпись) (расшифровка подписи)

Руководитель финансово-экономической службы  / _____ /
 (подпись) (расшифровка подписи)

Главный бухгалтер  / А. В. Денисова /
 (подпись) (расшифровка подписи)

Централизованная бухгалтерия _____
 (наименование, ОГРН, ИНН, КПП, местонахождение)

Руководитель (уполномоченное лицо) _____ / _____ /
 (должность) (подпись) (расшифровка подписи)

Исполнитель _____ / _____ /
 (должность) (подпись) (расшифровка подписи) (телефон, e-mail)

" ____ " _____ 20 ____ г.

ОТЧЕТ ОБ ИСПОЛНЕНИИ УЧРЕЖДЕНИЕМ ПЛАНА ЕГО ФИНАНСОВО-ХОЗЯЙСТВЕННОЙ ДЕЯТЕЛЬНОСТИ
на 1 января 2023 г.

Учреждение:
Государственное бюджетное общеобразовательное учреждение средняя общеобразовательная школа № 77 с углубленным изучением химии
Петроградского района Санкт-Петербурга
Обособленное подразделение:
Учредитель: 7813312111

Наименование органа, осуществляющего полномочия учредителя:
Санкт-Петербургское государственное казенное учреждение "Централизованная бухгалтерия администрации Петроградского района Санкт-Петербурга"
Вид финансового обеспечения (деятельности):

Периодичность: квартальная, годовая
Единица измерения: руб.

	КОДЫ
Форма по ОКУД	0503737
Дата	01/01/23
по ОКПО	52134796
по ОКТМО	40389000
по ОКПО	52134796
Глава по БК	858
по ОКЕИ	383

1

1. Доходы учреждения

Наименование показателя	Код строки	Код аналитики	Утверждено плановых назначений	Исполнено плановых назначений				итого	Сумма отклонений
				через лицевые счета	через банковские счета	через кассу учреждения	некассовыми операциями		
1	2	3	4	5	6	7	8	9	10
Доходы - всего	010		156 472 375.80	156 445 150.86				156 445 150.86	27 224.94
Доходы от оказания платных услуг (работ), компенсаций затрат	040	130	135 762 287.28	135 735 062.34				135 735 062.34	27 224.94
Штрафы, пени, неустойки, возмещения ущерба	050	140	54 239.06	54 239.06				54 239.06	0.00
Безвозмездные денежные поступления	060	150	20 655 849.46	20 655 849.46				20 655 849.46	0.00

2. Расходы учреждения									
Наименование показателя	Код строки	Код аналитики	Утверждено плановых назначений	Исполнено плановых назначений				итого	Сумма отклонений
				через лицевые счета	через банковские счета	через кассу учреждения	некассовыми операциями		
1	2	3	4	5	6	7	8	9	10
Расходы - всего	200	х	156 493 075.80	146 156 510.63				146 156 510.63	10 336 565.17
Расходы на выплаты персоналу в целях обеспечения выполнения функций государственными (муниципальными) органами, казенными учреждениями, органами управления государственными внебюджетными фондами	200	100	117 671 720.71	117 540 830.73				117 540 830.73	130 889.98
Расходы на выплаты персоналу казенных учреждений	200	110	117 671 720.71	117 540 830.73				117 540 830.73	130 889.98
Фонд оплаты труда учреждений	200	111	90 871 028.81	90 761 183.29				90 761 183.29	109 845.52
Взносы по обязательному социальному страхованию на выплаты по оплате труда работников и иные выплаты работникам учреждений	200	119	26 800 691.90	26 779 647.44				26 779 647.44	21 044.46
Закупка товаров, работ и услуг для обеспечения государственных (муниципальных) нужд	200	200	38 245 879.51	28 044 899.25				28 044 899.25	10 200 980.26
Иные закупки товаров, работ и услуг для обеспечения государственных (муниципальных) нужд	200	240	38 245 879.51	28 044 899.25				28 044 899.25	10 200 980.26
Закупка товаров, работ, услуг в целях капитального ремонта государственного (муниципального) имущества	200	243	9 995 900.00						9 995 900.00
Прочая закупка товаров, работ и услуг для обеспечения государственных (муниципальных) нужд	200	244	22 301 646.98	22 096 566.72				22 096 566.72	205 080.26
Закупка энергетических ресурсов	200	247	5 948 332.53	5 948 332.53				5 948 332.53	0.00
Социальное обеспечение и иные выплаты населению	200	300	473 136.68	473 136.68				473 136.68	0.00
Социальные выплаты гражданам, кроме публичных нормативных социальных выплат	200	320	473 136.68	473 136.68				473 136.68	0.00
Пособия, компенсации и иные социальные выплаты гражданам, кроме публичных нормативных обязательств	200	321	473 136.68	473 136.68				473 136.68	0.00
Иные бюджетные ассигнования	200	800	102 338.90	97 643.97				97 643.97	4 694.93
Исполнение судебных актов	200	830	54 239.06	54 239.06				54 239.06	0.00
Исполнение судебных актов Российской Федерации и мировых соглашений по возмещению вреда, причиненного в результате незаконных действий (бездействия) органов государственной власти (государственных органов), органов местного самоуправления либо должностных	200	831	54 239.06	54 239.06				54 239.06	0.00
Уплата налогов, сборов и иных платежей	200	850	48 099.84	43 404.91				43 404.91	4 694.93
Уплата налога на имущество организаций и земельного налога	200	851	21 399.84	21 399.84				21 399.84	0.00

2. Расходы учреждения									
Наименование показателя	Код строки	Код аналитики	Утверждено плановых назначений	Исполнено плановых назначений				итого	Сумма отклонений
				через лицевые счета	через банковские счета	через кассу учреждения	некассовыми операциями		
1	2	3	4	5	6	7	8	9	10
Уплата иных платежей	200	853	26 700.00	22 005.07				22 005.07	4 694.93
Результат исполнения (дефицит / профицит)	450	х	-20 700.00	10 288 640.23				10 288 640.23	х

3. Источники финансирования дефицита средств учреждения									
Наименование показателя	Код строки	Код аналитики	Утверждено плановых назначений	Исполнено плановых назначений				итого	Сумма отклонений
				через лицевые счета	через банковские счета	через кассу учреждения	некассовыми операциями		
1	2	3	4	5	6	7	8	9	10
Источники финансирования дефицита средств - всего (стр. 520 + стр.590+ стр. 620 + стр. 700 + стр. 730 + стр. 820 + стр. 830)	500		20 700.00	-10 288 640.23				-10 288 640.23	10 309 340.23
Движение денежных средств	590	x		-1 343 562.50				-1 343 562.50	1 343 562.50
<i>выбытие денежных средств</i>	592	610		-1 343 562.50				-1 343 562.50	1 343 562.50
Изменение остатков средств	700	x	20 700.00	-8 945 077.73				-8 945 077.73	8 965 777.73
<i>увеличение остатков средств, всего</i>	710	510		-156 504 574.30				-156 504 574.30	x
<i>уменьшение остатков средств, всего</i>	720	610		147 559 496.57				147 559 496.57	x

4. Сведения о возвратах остатков субсидий и расходов прошлых лет

Наименование показателя	Код строки	Код аналитики	Произведено возвратов				итого
			через лицевые счета	через банковские счета	через кассу учреждения	некассовыми операциями	
1	2	3	4	5	6	7	8
Возвращено остатков субсидий прошлых лет, всего	910	610	1 343 562.50				1 343 562.50

Руководитель _____ / И. В. Ратеева /

(подпись)

(расшифровка подписи)

Руководитель финансово-экономической службы _____ / _____ /

(подпись)

(расшифровка подписи)

Главный бухгалтер _____ / А. В. Айтсеева /

(подпись)

(расшифровка подписи)

Централизованная бухгалтерия _____
(наименование, ОГРН, ИНН, КПП, местонахождение)

Руководитель (уполномоченное лицо) _____ / _____ /

(должность)

(подпись)

(расшифровка подписи)

Исполнитель _____ / _____ /

(должность)

(подпись)

(расшифровка подписи)

(телефон, e-mail)

" ____ " _____ 20 ____ г.

ОТЧЕТ ОБ ИСПОЛНЕНИИ УЧРЕЖДЕНИЕМ ПЛАНА ЕГО ФИНАНСОВО-ХОЗЯЙСТВЕННОЙ ДЕЯТЕЛЬНОСТИ
на 1 января 2023 г.

Учреждение:
Государственное бюджетное общеобразовательное учреждение средняя общеобразовательная школа № 77 с углубленным изучением химии
Петроградского района Санкт-Петербурга
Обособленное подразделение:
Учредитель: 7813312111

Наименование органа, осуществляющего полномочия учредителя:
Санкт-Петербургское государственное казенное учреждение "Централизованная бухгалтерия администрации Петроградского района Санкт-Петербурга"
Вид финансового обеспечения (деятельности): Собственные доходы учреждения

Периодичность: квартальная, годовая
Единица измерения: руб.

Форма по ОКУД
Дата
по ОКПО
по ОКТМО
по ОКПО
Глава по БК
по ОКЕИ

КОДЫ	
Форма по ОКУД	0503737
Дата	01/01/23
по ОКПО	52134796
по ОКТМО	40389000
по ОКПО	52134796
Глава по БК	858
по ОКЕИ	383

1

1. Доходы учреждения

Наименование показателя	Код строки	Код аналитики	Утверждено плановых назначений	Исполнено плановых назначений				итого	Сумма отклонений
				через лицевые счета	через банковские счета	через кассу учреждения	некассовыми операциями		
1	2	3	4	5	6	7	8	9	10
Доходы - всего	010		1 123 566.06	1 096 341.12				1 096 341.12	27 224.94
Доходы от оказания платных услуг (работ), компенсаций затрат	040	130	1 069 327.00	1 042 102.06				1 042 102.06	27 224.94
Штрафы, пени, неустойки, возмещения ущерба	050	140	54 239.06	54 239.06				54 239.06	0.00

2. Расходы учреждения									
Наименование показателя	Код строки	Код аналитики	Утверждено плановых назначений	Исполнено плановых назначений				итого	Сумма отклонений
				через лицевые счета	через банковские счета	через кассу учреждения	некассовыми операциями		
1	2	3	4	5	6	7	8	9	10
Расходы - всего	200	х	✓ 1 144 266.06	✓ 1 052 343.12				1 052 343.12	91 922.94
Расходы на выплаты персоналу в целях обеспечения выполнения функций государственными (муниципальными) органами, казенными учреждениями, органами управления государственными внебюджетными фондами	200	100	684 111.32	604 494.87				604 494.87	79 616.45
Расходы на выплаты персоналу казенных учреждений	200	110	684 111.32	604 494.87				604 494.87	79 616.45
Фонд оплаты труда учреждений	200	111	✓ 638 985.17	✓ 559 368.72				559 368.72	79 616.45
Взносы по обязательному социальному страхованию на выплаты по оплате труда работников и иные выплаты работникам учреждений	200	119	45 126.15 ✓	45 126.15 ✓				45 126.15	0.00
Закупка товаров, работ и услуг для обеспечения государственных (муниципальных) нужд	200	200	379 215.68	371 604.12				371 604.12	7 611.56
Иные закупки товаров, работ и услуг для обеспечения государственных (муниципальных) нужд	200	240	379 215.68	371 604.12				371 604.12	7 611.56
Прочая закупка товаров, работ и услуг для обеспечения государственных (муниципальных) нужд	200	244	✓ 365 479.73	✓ 357 868.17				357 868.17	7 611.56
Закупка энергетических ресурсов	200	247	✓ 13 735.95	✓ 13 735.95				13 735.95	0.00
Иные бюджетные ассигнования	200	800	80 939.06	76 244.13				76 244.13	4 694.93
Исполнение судебных актов	200	830	54 239.06	54 239.06				54 239.06	0.00
Исполнение судебных актов Российской Федерации и мировых соглашений по возмещению вреда, причиненного в результате незаконных действий (бездействия) органов государственной власти (государственных органов), органов местного самоуправления либо должностных	200	831	54 239.06	54 239.06				54 239.06	0.00
Уплата налогов, сборов и иных платежей	200	850	26 700.00	22 005.07				22 005.07	4 694.93
Уплата иных платежей	200	853	26 700.00	22 005.07				22 005.07	4 694.93
Результат исполнения (дефицит / профицит)	450	х	✓ -20 700.00	✓ 43 998.00				43 998.00	х

3. Источники финансирования дефицита средств учреждения

Наименование показателя	Код строки	Код аналитики	Утверждено плановых назначений	Исполнено плановых назначений				итого	Сумма отклонений
				через лицевые счета	через банковские счета	через кассу учреждения	некассовыми операциями		
1	2	3	4	5	6	7	8	9	10
Источники финансирования дефицита средств - всего (стр. 520 + стр.590+ стр. 620 + стр. 700 + стр. 730 + стр. 820 + стр. 830)	500		20 700.00	-43 998.00				-43 998.00	64 698.00
Изменение остатков средств	700	x	20 700.00	-43 998.00				-43 998.00	64 698.00
<i>увеличение остатков средств, всего</i>	710	510		-1 148 957.69				-1 148 957.69	x
<i>уменьшение остатков средств, всего</i>	720	610		1 104 959.69				1 104 959.69	x

4. Сведения о возвратах остатков субсидий и расходов прошлых лет

Наименование показателя	Код строки	Код аналитики	Произведено возвратов				итого
			через лицевые счета	через банковские счета	через кассу учреждения	некассовыми операциями	
1	2	3	4	5	6	7	8

Руководитель

(подпись)

/ *У.В. Ратеева*

(расшифровка подписи)

Руководитель финансово-экономической службы

(подпись)

/

(расшифровка подписи)

Главный бухгалтер

(подпись)

/ *А.В. Антонова*

(расшифровка подписи)

Централизованная бухгалтерия

(наименование, ОГРН, ИНН, КПП, местонахождение)

Руководитель

(уполномоченное лицо)

(должность)

(подпись)

(расшифровка подписи)

Исполнитель

(должность)

(подпись)

(расшифровка подписи)

(телефон, e-mail)

" ____ " _____ 20 ____ г.

**ОТЧЕТ ОБ ИСПОЛНЕНИИ УЧРЕЖДЕНИЕМ ПЛАНА ЕГО ФИНАНСОВО-ХОЗЯЙСТВЕННОЙ ДЕЯТЕЛЬНОСТИ
на 1 января 2023 г.**

Учреждение:

Государственное бюджетное общеобразовательное учреждение средняя общеобразовательная школа № 77 с углубленным изучением химии
Петроградского района Санкт-Петербурга

Обособленное подразделение:

Учредитель: 7813312111

Наименование органа, осуществляющего полномочия учредителя:

Санкт-Петербургское государственное казенное учреждение "Централизованная бухгалтерия администрации Петроградского района Санкт-Петербурга"

Вид финансового обеспечения (деятельности): Субсидия на выполнение государственного (муниципального) задания

Периодичность: квартальная, годовая

Единица измерения: руб.

Форма по ОКУД

Дата

по ОКПО

по ОКТМО

по ОКПО

Глава по БК

по ОКЕИ

КОДЫ

0503737

01/01/23

52134796

40389000

52134796

858

383

1

1. Доходы учреждения

Наименование показателя	Код строки	Код аналитики	Утверждено плановых назначений	Исполнено плановых назначений				итого	Сумма отклонений
				через лицевые счета	через банковские счета	через кассу учреждения	некассовыми операциями		
1	2	3	4	5	6	7	8	9	10
Доходы - всего	010		134 692 960.28	134 692 960.28				134 692 960.28	0.00
Доходы от оказания платных услуг (работ), компенсаций затрат	040	130	134 692 960.28	134 692 960.28				134 692 960.28	0.00

2. Расходы учреждения									
Наименование показателя	Код строки	Код аналитики	Утверждено плановых назначений	Исполнено плановых назначений				итого	Сумма отклонений
				через лицевые счета	через банковские счета	через кассу учреждения	некассовыми операциями		
1	2	3	4	5	6	7	8	9	10
Расходы - всего	200	х	134 692 960.28	134 692 960.28				134 692 960.28	0.00
Расходы на выплаты персоналу в целях обеспечения выполнения функций государственными (муниципальными) органами, казенными учреждениями, органами управления государственными внебюджетными фондами	200	100	114 716 502.87	114 716 502.87				114 716 502.87	0.00
Расходы на выплаты персоналу казенных учреждений	200	110	114 716 502.87	114 716 502.87				114 716 502.87	0.00
Фонд оплаты труда учреждений	200	111	✓ 88 495 164.41	✓ 88 495 164.41				88 495 164.41	0.00
Взносы по обязательному социальному страхованию на выплаты по оплате труда работников и иные выплаты работникам учреждений	200	119	✓ 26 221 338.46	✓ 26 221 338.46				26 221 338.46	0.00
Закупка товаров, работ и услуг для обеспечения государственных (муниципальных) нужд	200	200	19 955 057.57	19 955 057.57				19 955 057.57	0.00
Иные закупки товаров, работ и услуг для обеспечения государственных (муниципальных) нужд	200	240	19 955 057.57	19 955 057.57				19 955 057.57	0.00
Прочая закупка товаров, работ и услуг для обеспечения государственных (муниципальных) нужд	200	244	✓ 14 020 460.99	✓ 14 020 460.99				✓ 14 020 460.99	0.00
Закупка энергетических ресурсов	200	247	✓ 5 934 596.58	✓ 5 934 596.58				✓ 5 934 596.58	0.00
Иные бюджетные ассигнования	200	800	21 399.84	21 399.84				21 399.84	0.00
Уплата налогов, сборов и иных платежей	200	850	21 399.84	21 399.84				21 399.84	0.00
Уплата налога на имущество организаций и земельного налога	200	851	✓ 21 399.84	✓ 21 399.84				✓ 21 399.84	0.00

3. Источники финансирования дефицита средств учреждения

Наименование показателя	Код строки	Код аналитики	Утверждено плановых назначений	Исполнено плановых назначений				итого	Сумма отклонений
				через лицевые счета	через банковские счета	через кассу учреждения	некассовыми операциями		
1	2	3	4	5	6	7	8	9	10
<i>увеличение остатков средств, всего</i>	<i>710</i>	<i>510</i>		<i>-134 692 960.28</i>				<i>-134 692 960.28</i>	<i>x</i>
<i>уменьшение остатков средств, всего</i>	<i>720</i>	<i>610</i>		<i>134 692 960.28</i>				<i>134 692 960.28</i>	<i>x</i>

4. Сведения о возвратах остатков субсидий и расходов прошлых лет

Наименование показателя	Код строки	Код аналитики	Произведено возвратов				итого
			через лицевые счета	через банковские счета	через кассу учреждения	некассовыми операциями	
1	2	3	4	5	6	7	8

Руководитель



(подпись)

/ У. В. Фатеев

(расшифровка подписи)

Руководитель финансово-экономической службы

(подпись)

/ _____ /

(расшифровка подписи)

Главный бухгалтер

(подпись)

/ А. В. Андеева

(расшифровка подписи)

Централизованная бухгалтерия

(наименование, ОГРН, ИНН, КПП, местонахождение)

Руководитель

(уполномоченное лицо)

(должность)

(подпись)

(расшифровка подписи)

Исполнитель

(должность)

(подпись)

(расшифровка подписи)

(телефон, e-mail)

" ____ " _____ 20 ____ г.

**ОТЧЕТ ОБ ИСПОЛНЕНИИ УЧРЕЖДЕНИЕМ ПЛАНА ЕГО ФИНАНСОВО-ХОЗЯЙСТВЕННОЙ ДЕЯТЕЛЬНОСТИ
на 1 января 2023 г.**

Учреждение:

Государственное бюджетное общеобразовательное учреждение средняя общеобразовательная школа № 77 с углубленным изучением химии
Петроградского района Санкт-Петербурга

Обособленное подразделение:

Учредитель: 7813312111

Наименование органа, осуществляющего полномочия учредителя:

Санкт-Петербургское государственное казенное учреждение "Централизованная бухгалтерия администрации Петроградского района Санкт-Петербурга"

Вид финансового обеспечения (деятельности): Субсидии на иные цели

Периодичность: квартальная, годовая

Единица измерения: руб.

Форма по ОКУД

Дата

по ОКПО

по ОКТМО

по ОКПО

Глава по БК

по ОКЕИ

КОДЫ

0503737

01/01/23

52134796

40389000

52134796

858

383

1

1. Доходы учреждения

Наименование показателя	Код строки	Код аналитики	Утверждено плановых назначений	Исполнено плановых назначений				итого	Сумма отклонений
				через лицевые счета	через банковские счета	через кассу учреждения	некассовыми операциями		
1	2	3	4	5	6	7	8	9	10
Доходы - всего	010		20 655 849.46	20 655 849.46				20 655 849.46	0.00
Безвозмездные денежные поступления	060	150	20 655 849.46	20 655 849.46				20 655 849.46	0.00

2. Расходы учреждения									
Наименование показателя	Код строки	Код аналитики	Утверждено плановых назначений	Исполнено плановых назначений				итого	Сумма отклонений
				через лицевые счета	через банковские счета	через кассу учреждения	некассовыми операциями		
1	2	3	4	5	6	7	8	9	10
Расходы - всего	200	х	20 655 849.46	10 411 207.23				10 411 207.23	10 244 642.23
Расходы на выплаты персоналу в целях обеспечения выполнения функций государственными (муниципальными) органами, казенными учреждениями, органами управления государственными внебюджетными фондами	200	100	2 271 106.52	2 219 832.99				2 219 832.99	51 273.53
Расходы на выплаты персоналу казенных учреждений	200	110	2 271 106.52	2 219 832.99				2 219 832.99	51 273.53
Фонд оплаты труда учреждений	200	111	1 736 879.23	1 706 650.16				1 706 650.16	30 229.07
Взносы по обязательному социальному страхованию на выплаты по оплате труда работников и иные выплаты работникам учреждений	200	119	534 227.29	513 182.83				513 182.83	21 044.46
Закупка товаров, работ и услуг для обеспечения государственных (муниципальных) нужд	200	200	17 911 606.26	7 718 237.56				7 718 237.56	10 193 368.70
Иные закупки товаров, работ и услуг для обеспечения государственных (муниципальных) нужд	200	240	17 911 606.26	7 718 237.56				7 718 237.56	10 193 368.70
Закупка товаров, работ, услуг в целях капитального ремонта государственного (муниципального) имущества	200	243	9 995 900.00						9 995 900.00
Прочая закупка товаров, работ и услуг для обеспечения государственных (муниципальных) нужд	200	244	7 915 706.26	7 718 237.56				7 718 237.56	197 468.70
Социальное обеспечение и иные выплаты населению	200	300	473 136.68	473 136.68				473 136.68	0.00
Социальные выплаты гражданам, кроме публичных нормативных социальных выплат	200	320	473 136.68	473 136.68				473 136.68	0.00
Пособия, компенсации и иные социальные выплаты гражданам, кроме публичных нормативных обязательств	200	321	473 136.68	473 136.68				473 136.68	0.00
Результат исполнения (дефицит / профицит)	450	х		10 244 642.23				10 244 642.23	х

3. Источники финансирования дефицита средств учреждения


Наименование показателя	Код строки	Код аналитики	Утверждено плановых назначений	Исполнено плановых назначений				итого	Сумма отклонений
				через лицевые счета	через банковские счета	через кассу учреждения	некассовыми операциями		
1	2	3	4	5	6	7	8	9	10
Источники финансирования дефицита средств - всего (стр. 520 + стр.590+ стр. 620 + стр. 700 + стр. 730 + стр. 820 + стр. 830)	500			-10 244 642.23				-10 244 642.23	10 244 642.23
Движение денежных средств	590	x		-1 343 562.50				-1 343 562.50	1 343 562.50
<i>выбытие денежных средств</i>	592	610		-1 343 562.50				-1 343 562.50	1 343 562.50
Изменение остатков средств	700	x		-8 901 079.73				-8 901 079.73	8 901 079.73
<i>увеличение остатков средств, всего</i>	710	510		-20 662 656.33				-20 662 656.33	x
<i>уменьшение остатков средств, всего</i>	720	610		11 761 576.60				11 761 576.60	x

4. Сведения о возвратах остатков субсидий и расходов прошлых лет

Наименование показателя	Код строки	Код аналитики	Произведено возвратов				итого
			через лицевые счета	через банковские счета	через кассу учреждения	некассовыми операциями	
1	2	3	4	5	6	7	8
Возвращено остатков субсидий прошлых лет, всего	910	610	1 343 562.50				1 343 562.50

Руководитель  / У. В. Гатаева
 (подпись) (расшифровка подписи)

Руководитель финансово-экономической службы / _____ /
 (подпись) (расшифровка подписи)

Главный бухгалтер  / А. В. Дущанова
 (подпись) (расшифровка подписи)

Централизованная бухгалтерия _____
 (наименование, ОГРН, ИНН, КПП, местонахождение)

Руководитель (уполномоченное лицо) _____ / _____ /
 (должность) (подпись) (расшифровка подписи)

Исполнитель _____ / _____ /
 (должность) (подпись) (расшифровка подписи) (телефон, e-mail)

" ____ " _____ 20 ____ г.

ОТЧЕТ
об обязательствах учреждения
на 1 января 2023 г.

Учреждение: Государственное бюджетное общеобразовательное учреждение средняя общеобразовательная школа № 77 с углубленным изучением химии Петроградского района Санкт-Петербурга

Обособленное подразделение:

Учредитель: 7813312111

Наименование органа, осуществляющего полномочия учредителя:

Санкт-Петербургское государственное казенное учреждение "Централизованная бухгалтерия администрации Петроградского района Санкт-Петербурга"

Вид финансового обеспечения (деятельности) учреждения:

Периодичность: квартальная, годовая

Единица измерения: руб.

Форма по ОКУД

Дата

по ОКПО

по ОКТМО

по ОКПО

Глава по БК

по ОКЕИ

КОДЫ	
0503738	0503738
01/01/23	01/01/23
52134796	52134796
40389000	40389000
52134796	52134796
858	858
383	383

1

Наименование показателя	Код строки	Код вида расходов (выбытий)	Утвержденно плановых назначений на 2022 год	Обязательства			Исполнено денежных обязательств	Не исполнено		
				принимаемые обязательства	принятые обязательства			принятых обязательств	принятых денежных обязательств	
					денежные обязательства	всего				из них с применением конкурентных способов
1	2	3	4	5	6	7	8	9	10	11
1. Обязательства текущего (отчетного) финансового года по расходам, всего в том числе	200	х	1 144 266.06		1 052 343.12		1 052 343.12	1 052 343.12	0.00	
Фонд оплаты труда учреждений	200	858 0000 0000000000 111	638 985.17		559 368.72		559 368.72	559 368.72	0.00	
Взносы по обязательному социальному страхованию на выплаты по оплате труда работников и иные выплаты работникам учреждений	200	858 0000 0000000000 119	45 126.15		45 126.15		45 126.15	45 126.15	0.00	
Прочая закупка товаров, работ и услуг	200	858 0000 0000000000 244	365 479.73		357 868.17		357 868.17	357 868.17	0.00	
Закупка энергетических ресурсов	200	858 0000 0000000000 247	13 735.95		13 735.95		13 735.95	13 735.95	0.00	
Исполнение судебных актов Российской Федерации и мировых соглашений по возмещению причиненного вреда	200	858 0000 0000000000 831	54 239.06		54 239.06		54 239.06	54 239.06	0.00	
Уплата иных платежей	200	858 0000 0000000000 853	26 700.00		22 005.07		22 005.07	22 005.07	0.00	

Наименование показателя	Код строки	Код вида расходов (выбытий)	Утвержденно плановых назначений на 2022 год	Обязательства			Исполнено денежных обязательств	Не исполнено		
				принимаемые обязательства	принятые обязательства			денежные обязательства	принятых обязательств	принятых денежных обязательств
					всего	из них с применением конкурентных способов				
1	2	3	4	5	6	7	8	9	10	11
2. Обязательства текущего (отчетного) финансового года по выплатам источников финансирования дефицита учреждения, всего в том числе	510	x							0.00	
3. Обязательства финансовых годов, следующих за текущим (отчетным) финансовым годом, всего	700	x	4 502 045.94		83 533.08		7 611.56		83 533.08	7 611.56
в том числе										
по расходам из них:	800		4 502 045.94		83 533.08		7 611.56	x	83 533.08	7 611.56
очередного финансового года, всего в том числе	810	x						x	0.00	
первого года, следующего за очередным, всего	820	x						x	0.00	
в том числе										
второго года, следующего за очередным, всего	830	x						x	0.00	
в том числе										
на иные очередные года, всего в том числе	840	x			75 921.52			x	75 921.52	
по иным обязательствам, всего из них:	850	x						x	0.00	
по отложенным обязательствам, всего из них:	860	x			75 921.52			x	75 921.52	
по выплатам источников финансирования дефицита учреждения	900								0.00	
Итого	999		5 646 312.00		1 135 876.20		1 059 954.68	1 052 343.12	83 533.08	7 611.56



Руководитель _____ / У. В. Чатеева
(подпись) (расшифровка подписи)

Руководитель (финансово-экономической службы) _____ / _____
(подпись) (расшифровка подписи)

Главный бухгалтер _____ / А. В. Ашимова
(подпись) (расшифровка подписи)

Централизованная бухгалтерия _____
(наименование, ОГРН, ИНН, КПП, местонахождение)

Руководитель (уполномоченное лицо) _____ / _____
(должность) (подпись) (расшифровка подписи)

Исполнитель _____ / _____
(должность) (подпись) (расшифровка подписи) (телефон, e-mail)

" ____ " _____ 20 ____ г.

ОТЧЕТ
об обязательствах учреждения
на 1 января 2023 г.

Учреждение: Государственное бюджетное общеобразовательное учреждение средняя общеобразовательная школа № 77 с углубленным изучением химии Петроградского района Санкт-Петербурга

Обособленное подразделение:

Учредитель: 7813312111

Наименование органа, осуществляющего полномочия учредителя:

Санкт-Петербургское государственное казенное учреждение "Централизованная бухгалтерия администрации Петроградского района Санкт-Петербурга"

Вид финансового обеспечения (деятельности) учреждения: Собственные доходы учреждения

Периодичность: квартальная, годовая

Единица измерения: руб.

Форма по ОКУД

Дата

по ОКПО

по ОКТМО

по ОКПО

Глава по БК

по ОКЕИ

КОДЫ	
Форма по ОКУД	0503738
Дата	01/01/23
по ОКПО	52134796
по ОКТМО	40389000
по ОКПО	52134796
Глава по БК	858
по ОКЕИ	383

4

Наименование показателя	Код строки	Код вида расходов (выбывший)	Утвержденно плановых назначений на 2022 год	Обязательства			Исполнено денежных обязательств	Не исполнено		
				принимаемые обязательства	принятые обязательства			принятых обязательств	принятых денежных обязательств	
					денежные обязательства	денежные обязательства				денежные обязательства
1	2	3	4	5	6	7	8	9	10	11
1. Обязательства текущего (отчетного) финансового года по расходам, всего в том числе	200	х	1 144 266.06		1 052 343.12		1 052 343.12	1 052 343.12	0.00	
Фонд оплаты труда учреждений	200	858 0000 0000000000 111	638 985.17		559 368.72		559 368.72	559 368.72	0.00	
Взносы по обязательному социальному страхованию на выплаты по оплате труда работников и иные выплаты работникам учреждений	200	858 0000 0000000000 119	45 126.15		45 126.15		45 126.15	45 126.15	0.00	
Прочая закупка товаров, работ и услуг	200	858 0000 0000000000 244	365 479.73		357 868.17		357 868.17	357 868.17	0.00	
Закупка энергетических ресурсов	200	858 0000 0000000000 247	13 735.95		13 735.95		13 735.95	13 735.95	0.00	
Исполнение судебных актов Российской Федерации и мировых соглашений по возмещению причиненного вреда	200	858 0000 0000000000 831	54 239.06		54 239.06		54 239.06	54 239.06	0.00	
Уплата иных платежей	200	858 0000 0000000000 853	26 700.00		22 005.07		22 005.07	22 005.07	0.00	

Наименование показателя	Код строки	Код вида расходов (выбгтий)	Утвержденно плановых назначений на 2022 год	Обязательства			Исполнено денежных обязательств	Не исполнено		
				принимасмые обязательства	принятые обязательства			денежные обязательства	принятых обязательств	принятых денежных обязательств
					всего	из них с применением конкурентных способов				
1	2	3	4	5	6	7	8	9	10	11
2. Обязательства текущего (отчетного) финансового года по выплатам источников финансирования дефицита учреждения, всего в том числе	510	x							0.00	
3. Обязательства финансовых годов, следующих за текущим (отчетным) финансовым годом, всего	700	x	4 502 045.94		83 533.08		7 611.56		83 533.08	7 611.56
в том числе										
по расходам из них:	800		4 502 045.94		83 533.08		7 611.56	x	83 533.08	7 611.56
очередного финансового года, всего в том числе	810	x						x	0.00	
первого года, следующего за очередным, всего	820	x						x	0.00	
в том числе										
второго года, следующего за очередным, всего	830	x						x	0.00	
в том числе										
на иные очередные года, всего в том числе	840	x			75 921.52			x	75 921.52	
по иным обязательствам, всего из них:	850	x						x	0.00	
по отложенным обязательствам, всего из них:	860	x			75 921.52			x	75 921.52	
по выплатам источников финансирования дефицита учреждения	900								0.00	
Итого	999		5 646 312.00		1 135 876.20		1 059 954.68	1 052 343.12	83 533.08	7 611.56

Руководитель _____ / У.В. Чатеева
(подпись) (расшифровка подписи)

Руководитель финансово-экономической службы _____ / _____
(подпись) (расшифровка подписи)

Главный бухгалтер _____ / А.В. Дудачева
(подпись) (расшифровка подписи)

Централизованная бухгалтерия _____
(наименование, ОГРН, ИНН, КПП, местонахождение)

Руководитель (уполномоченное лицо) _____ / _____
(должность) (подпись) (расшифровка подписи)

Исполнитель _____ / _____ / _____
(должность) (подпись) (расшифровка подписи) (телефон, e-mail)

" ____ " _____ 20 ____ г.

ОТЧЕТ
об обязательствах учреждения
на 1 января 2023 г.

Учреждение: Государственное бюджетное общеобразовательное учреждение средняя общеобразовательная школа № 77 с углубленным изучением химии Петроградского района Санкт-Петербурга

Обособленное подразделение:

Учредитель: 7813312111

Наименование органа, осуществляющего полномочия учредителя:

Санкт-Петербургское государственное казенное учреждение "Централизованная бухгалтерия администрации Петроградского района Санкт-Петербурга"

Вид финансового обеспечения (деятельности) учреждения: Субсидия на выполнение государственного (муниципального) задания

Периодичность: квартальная, годовая

Единица измерения: руб.

Форма по ОКУД

Дата

по ОКПО

по ОКТМО

по ОКПО

Глава по БК

по ОКЕИ

КОДЫ	
Форма по ОКУД	0503738
Дата	01/01/23
по ОКПО	52134796
по ОКТМО	40389000
по ОКПО	52134796
Глава по БК	858
по ОКЕИ	383

7

Наименование показателя	Код строки	Код вида расходов (выбытий)	Утвержденно плановых назначений на 2022 год	Обязательства			Исполнено денежных обязательств	Не исполнено		
				принимаемые обязательства	принятые обязательства			денежные обязательства	принятых обязательств	принятых денежных обязательств
					всего	из них с применением конкурентных способов				
1	2	3	4	5	6	7	8	9	10	11
1. Обязательства текущего (отчетного) финансового года по расходам, всего в том числе	200	x	134 692 960.28		134 692 960.28	6 504 670.67	134 692 960.28	134 692 960.28	0.00	
Фонд оплаты труда учреждений	200	858 0000 0000000000 111	88 495 164.41		88 495 164.41		88 495 164.41	88 495 164.41	0.00	
Взносы по обязательному социальному страхованию на выплаты по оплате труда работников и иные выплаты работникам учреждений	200	858 0000 0000000000 119	26 221 338.46		26 221 338.46		26 221 338.46	26 221 338.46	0.00	
Прочая закупка товаров, работ и услуг	200	858 0000 0000000000 244	14 020 460.99		14 020 460.99	6 504 670.67	14 020 460.99	14 020 460.99	0.00	
Закупка энергетических ресурсов	200	858 0000 0000000000 247	5 934 596.58		5 934 596.58		5 934 596.58	5 934 596.58	0.00	
Уплата налога на имущество организаций и земельного налога	200	858 0000 0000000000 851	21 399.84		21 399.84		21 399.84	21 399.84	0.00	
2. Обязательства текущего (отчетного) финансового года по выплатам источников финансирования дефицита учреждения, всего в том числе	510	x							0.00	

Наименование показателя	Код строки	Код вида расходов (выбытий)	Утвержденно плановых назначений на 2022 год	Обязательства			Исполнено денежных обязательств	Не исполнено		
				принимаемые обязательства	принятые обязательства			денежные обязательства	принятых обязательств	принятых денежных обязательств
					всего	из них с применением конкурентных способов				
1	2	3	4	5	6	7	8	9	10	11
3. Обязательства финансовых годов, следующих за текущим (отчетным) финансовым годом, всего	700	x	440 937 000.00		26 275 653.46	851 947.69	7 109 742.81		26 275 653.46	7 109 742.81
в том числе										
по расходам из них:	800		440 937 000.00		26 275 653.46	851 947.69	7 109 742.81	x	26 275 653.46	7 109 742.81
очередного финансового года, всего	810	x						x	0.00	
в том числе										
первого года, следующего за очередным,	820	x						x	0.00	
в том числе										
второго года, следующего за очередным,	830	x						x	0.00	
в том числе										
на иные очередные года, всего	840	x			16 052 951.09			x	16 052 951.09	
в том числе										
по иным обязательствам, всего из них:	850	x						x	0.00	
по отложенным обязательствам, всего из них:	860	x			16 052 951.09			x	16 052 951.09	
по выплатам источников финансирования дефицита учреждения	900								0.00	
Итого	999		575 629 960.28		160 968 613.74	7 356 618.36	141 802 703.09	134 692 960.28	26 275 653.46	7 109 742.81

Руководитель _____ / У. В. Фатеева
(подпись) (расшифровка подписи)

Руководитель финансово-экономической службы _____ / _____
(подпись) (расшифровка подписи)

Главный бухгалтер _____ / А. В. Агамова
(подпись) (расшифровка подписи)

Централизованная бухгалтерия _____
(наименование, ОГРН, ИНН, КПП, местонахождение)

Руководитель (уполномоченное лицо) _____ / _____ / _____
(должность) (подпись) (расшифровка подписи)

Исполнитель _____ / _____ / _____
(должность) (подпись) (расшифровка подписи) (телефон, e-mail)

" ____ " _____ 20__ г.

ОТЧЕТ
об обязательствах учреждения
на 1 января 2023 г.

Учреждение: Государственное бюджетное общеобразовательное учреждение средняя общеобразовательная школа № 77 с углубленным изучением химии Петроградского района Санкт-Петербурга

Обособленное подразделение:

Учредитель: 7813312111

Наименование органа, осуществляющего полномочия учредителя:

Санкт-Петербургское государственное казенное учреждение "Централизованная бухгалтерия администрации Петроградского района Санкт-Петербурга"

Вид финансового обеспечения (деятельности) учреждения: Субсидии на иные цели

Периодичность: квартальная, годовая

Единица измерения: руб.

Форма по ОКУД

Дата

по ОКПО

по ОКТМО

по ОКПО

Глава по БК


по ОКЕИ

КОДЫ	
	0503738
	01/01/23
	52134796
	40389000
	52134796
	858
	383

10

Наименование показателя	Код строки	Код вида расходов (выбытий)	Утвержденно плановых назначений на 2022 год	Обязательства			Исполнено денежных обязательств	Не исполнено		
				принимасмые обязательства	принятые обязательства			принятых обязательств	принятых денежных обязательств	
					денежные обязательства	всего				из них с применением конкурентных способов
1	2	3	4	5	6	7	8	9	10	11
1. Обязательства текущего (отчетного) финансового года по расходам, всего в том числе	200	х	20 655 849.46		10 411 207.23	47 500.00	10 411 207.23	10 411 207.23	0.00	
Фонд оплаты труда учреждений	200	858 0000 0000000000 111	1 736 879.23		1 706 650.16		1 706 650.16	1 706 650.16	0.00	
Взносы по обязательному социальному страхованию на выплаты по оплате труда работников и иные выплаты работникам учреждений	200	858 0000 0000000000 119	534 227.29		513 182.83		513 182.83	513 182.83	0.00	
Закупка товаров, работ, услуг в целях капитального ремонта государственного (муниципального) имущества	200	858 0000 0000000000 243	9 995 900.00						0.00	
Прочая закупка товаров, работ и услуг	200	858 0000 0000000000 244	7 915 706.26		7 718 237.56	47 500.00	7 718 237.56	7 718 237.56	0.00	
Пособия, компенсации и иные социальные выплаты гражданам, кроме публичных нормативных обязательств	200	858 0000 0000000000 321	473 136.68		473 136.68		473 136.68	473 136.68	0.00	

Наименование показателя	Код строки	Код вида расходов (выбятий)	Утвержденно плановых назначений на 2022 год	Обязательства			Исполнено денежных обязательств	Не исполнено		
				принимаемые обязательства	принятые обязательства			денежные обязательства	принятых обязательств	принятых денежных обязательств
					всего	из них с применением конкурентных способов				
1	2	3	4	5	6	7	8	9	10	11
2. Обязательства текущего (отчетного) финансового года по выплатам источников финансирования дефицита учреждения, всего в том числе	510	x							0.00	
3. Обязательства финансовых годов, следующих за текущим (отчетным) финансовым годом, всего в том числе	700	x	28 452 891.02		14 111 412.05	9 995 900.00			14 111 412.05	
по расходам из них:	800		28 452 891.02		14 111 412.05	9 995 900.00	x		14 111 412.05	
очередного финансового года, всего в том числе	810	x					x		0.00	
первого года, следующего за очередным, всего в том числе	820	x					x		0.00	
второго года, следующего за очередным, всего в том числе	830	x					x		0.00	
на иные очередные года, всего в том числе	840	x					x		0.00	
по иным обязательствам, всего из них:	850	x					x		0.00	
по отложенным обязательствам, всего из них:	860	x					x		0.00	
по выплатам источников финансирования дефицита учреждения	900								0.00	
Итого	999		49 108 740.48		24 522 619.28	10 043 400.00	10 411 207.23	10 411 207.23	14 111 412.05	



Руководитель _____ / И.В. Ратеева

(подпись) (расшифровка подписи)

Руководитель финансово-экономической службы _____ /

(подпись) (расшифровка подписи)

Главный бухгалтер _____ / А.В. Антонова

(подпись) (расшифровка подписи)

Централизованная бухгалтерия _____
(наименование, ОГРН, ИНН, КПП, местонахождение)

Руководитель (уполномоченное лицо) _____ / _____ /

(должность) (подпись) (расшифровка подписи)

Исполнитель _____ / _____ / _____

(должность) (подпись) (расшифровка подписи) (телефон, e-mail)

" ____ " _____ 20 ____ г.

ПОЯСНИТЕЛЬНАЯ ЗАПИСКА К БАЛАНСУ УЧРЕЖДЕНИЯ

на 01 Декабря 2023 г.

Учреждение Государственное бюджетное общеобразовательное учреждение средняя общеобразовательная школа №77 с углубленным изучением химии Петроградского района Санкт-Петербурга

Обособленное подразделение

Учредитель Администрации Петроградского района Санкт-Петербурга

Наименование органа, осуществляющего полномочия учредителя Санкт-Петербургское казенное учреждение "Централизованная бухгалтерия администрации Петроградского района Санкт-Петербурга"

Периодичность: квартальная, годовая

Единица измерения: рубль

Форма по ОКУД
Дата

КОДЫ	
0503760	
01.12.2023	
по ОКПО	52134796
по ОКТМО	40389000
по ОКПО	
Глава по БК	858
по ОКЕИ	383

Раздел 1 «Организационная структура учреждения».

Полное наименование учреждения: Государственное бюджетное общеобразовательное учреждение средняя общеобразовательная школа №77 с углубленным изучением химии Петроградского района Санкт-Петербурга, является общеобразовательной организацией.

Сокращенное наименование учреждения: ГБОУ СОШ №77 с углубленным изучением химии Петроградского района Санкт-Петербурга (далее Учреждение).

Юридический адрес: 197198, г. Санкт-Петербург, ул. Блохина, д31, лит А.Б.

Учреждение филиалов и представительств не имеет.

Учредителями являются - Комитет по образованию и Администрация Петроградского района Санкт-Петербурга

Учреждение является юридическим лицом, имеет самостоятельный баланс, лицевые счета, обладает имуществом, которое закреплено за ним на праве оперативного управления, печать, собственником этого имущества является учредитель. Учреждение выполняет государственное задание, субсидии на иные цели, а также ведет приносящей доход деятельности. Ведение бухгалтерского учета, составление и предоставление бухгалтерской (финансовой) отчетности осуществляется учреждением самостоятельно, возглавляемым главным бухгалтером..

Учреждение действует на основании устава, утвержденного распоряжением Комитета по образованию от 21.04.2015г. № 1917-р (с последующими изменениями).

Основными направления деятельности учреждения является образовательный процесс в соответствии с уровнями основных общеобразовательных программ трех ступеней образования: I ступень - начальное общее образование; II ступень - основное общее образование; III ступень - среднее (полное) общее образование; и реализация дополнительных образовательных программ.

Основными целями деятельности является создание условий для формирования образованной и развитой личности, адаптированной к жизни в обществе, способной к осознанному выбору и освоению профессиональных образовательных программ.

Раздел 2 «Результаты деятельности учреждения».

В соответствии с утвержденным планом на 01.01.2023 год было проведено 21 конкурентных закупок (аукционов, запросов котировок), по итогам проведения которых экономия денежных средств составила 1 388 094 руб. 79 коп.

В 2022 году был произведен ремонт туалета для девочек на сумму 726 853 руб.31 коп.

На оснащение материально технической базы в 2022 года направлено 5 527 577 руб.36 коп., за счет субсидии на государственное задание направлено-3 935 571 руб. 75 коп., за счет субсидии на иные цели – 1 405 383 руб. 25 коп., за счет собственных доходов – 186 622 руб. 36 коп. Приобретены техника, кухонное оборудование мебель, приобретены видеокамеры, учебники и оборудование для учеников и работников учреждения.

В 2022 года на повышение квалификации и переподготовку направлено 40 900 руб., в том числе:

- 8000 руб. "Воинский учет и бронирование граждан пребывающих в запасе"-1 чел.;
- 6 600 руб. «Техническая эксплуатация тепловых энергоустановок»-2 чел.;
- 13 500 руб. «Охрана труда и проверка знаний требований охраны труда работников организации-16 чел.;
- 9 900 руб. «Безопасная эксплуатация энергоустановок» - 3 чел.;
- 2 900 руб. «Организация детского питания»-1 чел.

Курсы повышения квалификации прошли 70 чел., итого 93 чел.

Образование и опыт всех сотрудников учреждения соответствуют профстандартам.

Общая штатная численность учреждения на 01.01.2023 года увеличилась по сравнению с составляет 182,59 штатные единицы.

Техническое состояние основных средств учреждения находится в удовлетворительном состоянии. В учреждении своевременно проводятся диагностика, техническое обслуживание, ремонт основных средств. Сохранность основных средств обеспечивается посредством их закрепления за материально-ответственными лицами и проведением инвентаризации имущества. В учреждении имеется интернет-сайт 2007 года, который поддерживается в актуальном состоянии. Исключительные права на него исполнителем не передавались. Соответственно, в качестве объекта, относящегося к нематериальным активам, интернет-сайт не учтен. Расходы на его содержание и поддержку осуществляются. Административное здание оборудовано системами контроля доступа и системами видеонаблюдения, обновлен хозяйственный и производственный инвентарь.

В 2022 году учреждение получило от Комитета по национальным отношениям и реализации миграционной политики в Санкт-Петербурге этнокалендари на общую сумму 48 464 руб. 63 коп., от физических лиц и юридических оборудование на общую сумму 2 502 935 руб. 36коп.

Раздел 3. Анализ отчета об исполнении учреждением плана его деятельности

Источниками финансирования деятельности учреждения являются:

- субсидии на финансовое обеспечение выполнения государственного задания;
- поступления от платной и иной приносящей доход деятельности;
- субсидии на иные цели.

Порядок, условия предоставления субсидии на выполнение государственного задания, а также график перечисления данной субсидии определены соглашением 1/шк77-2022 от 20.12.2021 года.

В форме 0503737 представлена информация об исполнении учреждением плана финансово-хозяйственной деятельности по видам финансового обеспечения.

В таблице обобщены итоговые проценты исполнения плана по доходам и расходам 01.01.2023 год:

Вид деятельности (код финансового обеспечения)	Доходы				Расходы			
	План	Факт	некассовые операции	% исп	План	Факт	некассовые операции	% исп
Приносящая доход деятельность (КФО 2)	1 123 566,06	1 096 341,12	·	98,0%	1 144 266,06	1 052 343,12	·	92,0 %

Субсидии на выполнение гос. задания (КФО 4)	134 692 960,28	134 692 960,28	·	100,0%	134 692 960,28	134 692 960,28	·	100,0%
Субсидии на иные цели (КФО 5)	20 655 849,46	20 655 849,46	·	100,0%	20 655 849,46	10 411 207,23	·	50,0%
Всего	156 472 375,80	156 445 150,86	0,00	100,0%	156 493 075,80	146 156 510,63	0,00	80,0%

Фактические и кассовые расходы произведены с учетом производственной необходимости и финансовой возможности учреждения.

Не достижение плановых показателей по субсидии на иные цели в размере 10 244 642 руб. 23 коп., связано с уменьшением численности получателей выплат, пособий и компенсаций по сравнению с запланированной, из них 9 995 900 руб. 00 коп., переходят на 2023 год, летом будет производиться ремонт кровли.

В отчетном периоде принятие обязательств (денежных обязательств) сверх утвержденных плановых назначений не осуществлялось.

Раздел 4. Анализ показателей отчетности учреждения

Форма 0503721 « Отчет о финансовой деятельности учреждения »

По строке 090 «Доходы от выбытия активов» отражено:

- по субсидии на государственное задание – корректировка расчетов с учредителем в сумме 926 012 руб. 25 коп., увеличение кадастровой стоимости земли на 5 643 855 руб. 76 коп., списана остаточная стоимость основных средств на 35 284 руб.00 коп.

По строке 110 по коду аналитики 191 отражено безвозмездное поступление материальных запасов (Комплект информационно-справочных материалов « Этнокалендарь Санкт-Петербурга») от Комитета по национальным отношениям и реализации миграционной политики в Санкт-Петербурге в сумме 48 464 руб. 63 коп.

По строке 110 по коду аналитики 196 отражено безвозмездное поступление основных средств от юридических лиц в сумме 2 164 542 руб.36 коп.

По строке 110 по коду аналитики 197 отражено безвозмездное поступление основных средств от физических лиц в сумме 338 393 руб.00 коп.

Форма 0503768 « Сведения о движении нефинансовых активов »

По состоянию на 01.01.2023 года балансовая стоимость основных средств составила 154 258 612 руб.75 коп., в том числе:

- нежилые помещения (здания и сооружения) – 41 742 207 руб.12 коп.;
- ОЦДИ – 47 562 406 руб. 84 коп.;
- иное движимое имущество – 64 953 998 руб. 79 коп.

Списано по причине порчи и непригодности для дальнейшего использования – 651 231 руб.41коп.

Списано при вводе в эксплуатацию на забалансовый счет 21 – 1 841 192 руб. 25 коп.

Получено безвозмездно – 2 502 935 руб.36 коп.

Остаточная стоимость объектов основных средств составила 19 925 956 руб.50 коп.

По состоянию на 01.01.2023 года кадастровая стоимость непроизведенных активов (земля) составила 62 710 062 руб.00 коп.

По состоянию на 01.01.2023года стоимость материальных запасов составила 5 192 030 руб.72 коп.

Подробная информация по движению нефинансовых активов в разрезе групп учета и источников финансирования представлена в формах 0503768.

Форма 0503769 «Сведения по дебиторской и кредиторской задолженности»

Сведения по дебиторской и кредиторской задолженности отражены в форме 0503769 в разрезе и видов деятельности на начало и конец отчетного периода.

По состоянию на отчетную дату в учреждении не числится просроченной дебиторской и кредиторской задолженности.

По счету 510.2.209.34.004 в сумме 55 398 руб.00 коп. перевод с 2.206.22 – 1 099 руб.00 коп. и 2.206.31- 54 299 руб.00 коп. на 209.34.510.

По состоянию на отчетную дату отражена текущая дебиторская задолженность учреждения:

- 2.206.22 – 4000 руб.00 коп. В соответствии с условиями заключенных контрактов в отчетном периоде была произведена предварительная оплата за доставку мебели в размере 100%. По состоянию на отчетную дату, а так же на момент предоставления отчетности, документы, подтверждающие факт доставки товара (в соответствии с условиями контрактов), в учреждение не поступили;

- 5.206.11- 1 621 руб.85 коп. Задолженность образовалась в результате переплаты заработной платы работнику. Переплата возникла в следствии досрочного перечисления заработной платы в декабре 2022 года без учета сведений, которые поступили позже;

- 5.206.26 – 428 987 руб.58 коп. В соответствии с условиями заключенного контракта в отчетном периоде была произведена предварительная оплата за питание школьников в размере 100%. По состоянию на отчетную дату, а так же на момент представления отчетности, документы, подтверждающие факт получения питания (в соответствии с условиями контрактов), в учреждение не поступили;

- 4.206.11- 999 руб.87 коп. Задолженность образовалась в результате переплаты заработной платы работнику. Переплата возникла в следствии досрочного перечисления заработной платы в декабре 2022 года без учета сведений, которые поступили позже;

- 4.206.21- 1 124 руб.43 коп. В соответствии с условиями заключенного контракта в отчетном периоде была произведена предварительная оплата за услуги связи. По состоянию на отчетную дату, а так же на момент представления отчетности, документы, подтверждающие факт оказания услуги (в соответствии с условиями контрактов), в учреждение не поступили;

- 4.206.23- 1 299 руб.13 коп. В соответствии с условиями заключенного контракта в отчетном периоде была произведена предварительная оплата за электроэнергию. По состоянию на отчетную дату, а так же на момент представления отчетности, документы, подтверждающие факт оказания услуги (в соответствии с условиями контрактов), в учреждение не поступили.

По состоянию на отчетную дату отражена текущая кредиторская задолженность учреждения:

- 2.302.31 – 7 611 руб. 56 коп. Задолженность на приобретение основных средств была отражена последним днем декабря на основании товарной накладной;

- 4.302.11 – 3 242 814 руб. 86 коп. Задолженность по выплате заработной платы Начисление производилось последним днем декабря, а выплаты январем;

- 4.302.23 – 566 809 руб. 27 коп. Задолженность за тепло и электроэнергию была отражена последним днем декабря на основании акта выполненных работ;

- 4.302.66 – 12 646 руб. 62 коп. Задолженность по выплате заработной платы Начисление производилось последним днем декабря, а выплаты январем;

- 4.303.00 – 3 260 634 руб. 01 коп. Задолженность по выплате начислений. Начисление производилось последним днем декабря, а выплаты январем;

- 4.304.03 – 26 838 руб. 05 коп. Задолженность по удержаниям с заработной платы. Удержания производилось последним днем декабря, а выплаты январем.

Вопрос о сокращении кредиторской и дебиторской задолженности в учреждении находится под постоянным контролем. В целях мониторинга ежеквартально производится сверка расчетов с контрагентами.

Форма 0503779 Сведения об остатках денежных средств

Вид деятельности (код финансового обеспечения)	Остаток средств на 01.01.2022	в т.ч.		Остаток средств на 01.01.2023	в т.ч.	
		в кассе	средства в пути		в кассе	средства в пути
Приносящая доход деятельность (КФО 2)	20 700,00	-	-	64 698,00	-	-
Средства временного распоряжения (КФО 3)	0,00	-	-	5,41	-	-
Субсидии на выполнение гос.задания (КФО 4)	0,00	-	-	0,00	-	-
Субсидии на иные цели (КФО 5)	1 343 562,50	-	-	10 244 642,23	-	-
Всего	1 364 262,50	0,00	0,00	10 309 345,64	0,00	0,00

Раздел 5 «Прочие вопросы деятельности субъектов бюджетной отчетности»

Представленные показатели бухгалтерской(финансовой)отчетности учреждения сформированы исходя из нормативных правовых актов, регулирующих ведение бухгалтерского учета и составление бухгалтерской отчетности, а именно:

- приказом Министерства финансов Российской Федерации от 01.12.2010 № 157н «Об утверждении Единого плана счетов бухгалтерского учета для органов государственной власти (государственных органов), органов местного самоуправления, органов управления государственными внебюджетными фондами, государственных академий наук, государственных (муниципальных) учреждений и Инструкции по его применению»;

- приказом Министерства финансов Российской Федерации от 16 декабря 2010 года № 174н «Об утверждении Плана счетов бюджетного учета и Инструкции по его применению»;

- приказом Министерства финансов Российской Федерации от 25.03.2011 № 33н «Об утверждении Инструкции о порядке составления и представления годовой, квартальной и месячной отчетности государственных (муниципальных) бюджетных и автономных учреждений»;

- Федерального бухгалтерского учета для организаций государственного сектора "Концептуальные основы бухгалтерского учета и отчетности организаций государственного сектора", утвержденного приказом Минфина России от 31.12.2016 N 256н;

- Федерального стандарта бухгалтерского учета для организаций государственного сектора "Основные средства", утвержденного приказом Минфина России от 31.12.2016 N 257н;

- Федерального стандарта бухгалтерского учета для организаций государственного сектора "Аренда", утвержденного приказом Минфина России от 31.12.2016 N 258н;

- Федерального стандарта бухгалтерского учета для организаций государственного сектора "Обесценение активов", утвержденного приказом Минфина России от 31.12.2016 N 259н;

- Федерального стандарта бухгалтерского учета для организаций государственного сектора "Представление бухгалтерской (финансовой) отчетности", утвержденного приказом Минфина России от 31.12.2016 N 260н;

- Федерального стандарта бухгалтерского учета для организаций государственного сектора "События после отчетной даты", утвержденного приказом Минфина России от 30.12.2017 N 275н;

- Федерального стандарта бухгалтерского учета для организаций государственного сектора "Учетная политика, оценочные значения и ошибки", утвержденного приказом Минфина России от 30.12.2017 N 274н;

- Федерального стандарта бухгалтерского учета для организаций государственного сектора "Доходы", утвержденного приказом Минфина России от 27.02.2018 N 32н;

- Федерального стандарта бухгалтерского учета для организаций государственного сектора "Отчет о движении денежных средств", утвержденного приказом Минфина России от 30.12.2017 N 278н;

- Федерального стандарта бухгалтерского учета для организаций государственного сектора "Запасы", утвержденного приказом Минфина России от 07.12.2018 N 256н;

- Федерального стандарта бухгалтерского учета для организаций государственного сектора "Резервы. Раскрытие информации об условных обязательствах и условных активах", Приказ Минфина России от 30.05.2018 N 124н.

Учетной политикой Учреждения установлены следующие положения, необходимые для понимания пользователями бухгалтерской (финансовой) отчетности его финансового положения, финансовых результатов деятельности и движения денежных средств:

1. В отношении способов оценки активов, обязательств, доходов и расходов, применяемых субъектом отчетности:

1.1. Начисление амортизации объектов основных средств осуществляется линейным методом.

1.2. Оценка соответствия объектов имущества понятию "актив" осуществляется в рамках годовой инвентаризации, проводимой в целях составления годовой бухгалтерской отчетности.

1.3. В один инвентарный объект, признаваемый для целей бухгалтерского учета комплексом объектов основных средств, объединяются объекты имущества если срок их полезного использования одинаков и стоимость не существенна. При этом предельное стоимостное значение для объединения основных средств в один инвентарный объект составляет до 100 тыс. рублей включительно.

1.4. При переоценке объекта основных средств (в том числе объектов основных средств, отчуждаемых не в пользу организаций бюджетной сферы) сумма накопленной амортизации, исчисленная на дату переоценки, учитывается путем пересчета накопленной амортизации.

1.5. Учет на забалансовом счете 21 "Основные средства в эксплуатации" ведется по балансовой стоимости введенных в эксплуатацию объектов (другой способ - в условной оценке: один объект, один рубль).

1.6. Единицей бухгалтерского учета запасов является номенклатурная (реестровая) единица.

Таблица №6. «Сведения о проведении инвентаризаций»

Перед составление годовой отчетности проведена инвентаризация финансовых и нефинансовых активов и обязательств, числящихся на балансе и на забалансовых счетах. Фактов расхождений с бухгалтерским учетом не выявлено, таблица №6 «Сведения о проведении инвентаризаций» отсутствует. Накопленные убытки от обесценения основных средств в 2022 году отсутствуют. Все основные средства являются активами и объектов для обесценивания не обнаружено. Инвентаризация расчетов проводится методом анализа остатков на счетах 206, 208, 302, 303. Подкрепляется актами сверки с контрагентами.

В соответствии с п.10 Инструкции о порядке составления и представления годовой, квартальной бухгалтерской отчетности государственных (муниципальных) бюджетных и автономных учреждений, утвержденной приказом Минфина РФ от 25.03.2011 года № 33н, и в связи с отсутствием числовых показателей в формах бюджетной отчетности, не предоставляются следующие формы отчетности:

- в связи с отсутствием показателей учреждением не заполнены Сведения об исполнении судебных решений по денежным обязательствам учреждения (ф.0503295);

**Сведения о проведении инвентаризаций
на 1 января 2023 г.**

Учреждение: Государственное бюджетное общеобразовательное учреждение средняя общеобразовательная школа № 77 с углубленным изучением химии Петроградского района Санкт-Петербурга

Наименование органа, осуществляющего полномочия учредителя:

Санкт-Петербургское государственное казенное учреждение "Централизованная бухгалтерия администрации Петроградского района Санкт-Петербурга"

Таблица №6 1

Проведение инвентаризации				Результат инвентаризации (расхождения)		Меры по устранению выявленных расхождений
причина	дата	приказ о проведении		код счета бухгалтерского учета	сумма, руб.	
		номер	дата			
1	2	3	4	5	6	7
Составление годовой бухгалтерской отчетности	02.11.2022	114	18.10.2022			

Руководитель _____ / У. В. Фетеев
(подпись) (расшифровка подписи)

Руководитель планово-экономической службы _____ / _____
(подпись) (расшифровка подписи)

Главный бухгалтер _____ / А. В. Антонова
(подпись) (расшифровка подписи)

Централизованная бухгалтерия _____
(наименование, ОГРН, ИНН, КПП, местонахождение)

Руководитель _____ / _____
(уполномоченное лицо) (должность) (подпись) (расшифровка подписи)

Исполнитель _____ / _____ / _____
(должность) (подпись) (расшифровка подписи) (телефон, e-mail)

" ____ " _____ 20 ____ г.

Наименование показателя	Строк.	Аналит.		Бюджетные единицы (государственные и муниципальные органы, казенные учреждения, внебюджетные фонды, иные ПБС)	Бюджетные и автономные учреждения	Внебюджетные государственные единицы - госкорпорации, ГУП и МУП, публично- правовые компании
Доходы						
доходы от оказания платных услуг(работ)		131	135 679 483,63		135 679 483,63	
Доходы от компенсации затрат		134	873,65		873,65	
доходы от штрафных санкций за нарушение законодательства о закупках и нарушение условий контрактов (договоров)		141	54 239,06		54 239,06	
Поступления текущего характера бюджетным и автономным учреждения от сектора государственного управления		152	10 046 250,14		10 046 250,14	
Доходы от выбытия активов		172	-6 605 152,01		- 6 605 152,01	
Доходы от оценки активов и обязательств		176	5 643 855,76		5 643 855,76	
Безвозмездные неденежные поступления текущего характера от сектора государственного управления и организаций государственного сектора		191	48 464,63		48464,63	
Безвозмездные неденежные поступления капитального характера от организаций (за исключением сектора государственного управления и организаций государственного сектора)		196	2 164 542,36		2 164 542,36	

Безвозмездные неденежные поступления капитального характера от физических лиц		197	338 393,00		338 393,00	
ИТОГО:			147 370 953,22		147 370 953,22	
Расходы						
Заработная плата		211	95 810 601,00		95 810 601,00	
Начисления на выплаты по оплате труда		213	28 695 283,14		28 695 283,14	
Услуги связи		221	94 648,94		98 648,94	
Транспортные услуги		222	38 063,70		38 063,70	
Коммунальные услуги		223	6 852 662,65		6 852 662,65	
Арендная плата за пользование имуществом(за исключением земельных участков и других обособленных природных объектов)		224	45 120,00		45120,00	
Работы, услуги по содержанию имущества		225	3 518 547,23		3 518 547,23	
Прочие работы, услуги		226	9 011 010,87		9 011 010,87	
Пособия по социальной помощи населению в денежной форме		262	473 136,68		473 136,68	
Социальные пособия и компенсации персоналу в денежной форме		266	727 656,42		727 656,42	
Амортизация		271	10 994 094,87		10 994 094,87	
Расходование материальных запасов		272	587 586,55		587 586,55	
Налоги, пошлины и сборы		291	21 399,84		21 399,84	

Штрафы за нарушение законодательства о налогах и сборах, законодательства о страховых взносах		292	2 410,50		2 410,50	
Штрафы за нарушение законодательства о закупках и нарушение условий контрактов(договоров)		293	3 341,55		3 341,55	
Иные выплаты текущего характера организациям		297	54 239,06		54 239,06	
ИТОГО:			156 929 803,00		156 929 803,00	

**Сведения
об исполнении плана финансово-хозяйственной деятельности**

Форма по ОКУД

0503766

на 1 января 2023 г.

Учреждение: Государственное бюджетное общеобразовательное учреждение средняя общеобразовательная школа № 77 с углубленным изучением химии Петроградского района Санкт-Петербурга

Наименование органа, осуществляющего полномочия учредителя:

Санкт-Петербургское государственное казенное учреждение "Централизованная бухгалтерия администрации Петроградского района Санкт-Петербурга"

Вид деятельности: Субсидии на иные цели

1

Наименование субсидии	Код строки	Код по БК	Аналитический код	Утверждено плановых назначений, руб.	Исполнено, руб.	Не исполнено, руб.	Код причины неисполнения
1	2	3	4	5	6	7	8
1. Доходы учреждения, всего из них не исполнено	010			20 655 849.46	20 655 849.46		
2. Расходы учреждения, всего из них не исполнено	200			20 655 849.46	10 411 207.23	10 244 642.23	
Фонд оплаты труда учреждений		111	22-53030-00000-00000	1 736 879.23	1 706 650.16	30 229.07	22
Взносы по обязательному социальному страхованию на выплаты по оплате труда работников и иные выплаты работникам учреждений		119	22-53030-00000-00000	534 227.29	513 182.83	21 044.46	22
Закупка товаров, работ, услуг в целях капитального ремонта государственного (муниципального) имущества		243		9 995 900.00		9 995 900.00	28
Прочая закупка товаров, работ и услуг для обеспечения государственных (муниципальных) нужд		244		5 145 387.75	5 024 931.84	120 455.91	22
Прочая закупка товаров, работ и услуг для обеспечения государственных (муниципальных) нужд		244	22-53040-00000-00000	1 357 835.19	1 280 822.40	77 012.79	22
Результат исполнения (дефицит / профицит)	450	x			10 244 642.23	-10 244 642.23	
3. Источники финансирования дефицита средств учреждения, всего из них не исполнено	500				-10 244 642.23	10 244 642.23	
в том числе внутренние источники	520						
в том числе внешние источники	620						

Руководитель / У.В. Рамаева /
(подпись) (расшифровка подписи)

Руководитель планово-экономической службы / /
(подпись) (расшифровка подписи)

Главный бухгалтер / А.В. Аюпова /
(подпись) (расшифровка подписи)



Сведения о движении нефинансовых активов учреждения
на 1 января 2023 г.

Код формы по ОКУД

0503768

Учреждение: Государственное бюджетное общеобразовательное учреждение средняя общеобразовательная школа № 77 с углубленным изучением химии Петроградского района Санкт-Петербурга

Наименование органа, осуществляющего полномочия учредителя:

Санкт-Петербургское государственное казенное учреждение "Централизованная бухгалтерия администрации Петроградского района Санкт-Петербурга"

Вид деятельности:

Периодичность: квартальная, годовая

Единица измерения: руб.

1. Нефинансовые активы

1

Счет аналитического учета		Код строки	Наличие на начало года	Поступление (увеличение)			Выбытие (уменьшение)			Наличие на конец года
				наименование	код	всего	из них		всего	
получено безвозмездно	оприходовано неучтенных (восстановлено в учете)	передано безвозмездно	в результате недостач, хищений							
1	2	3	4	5	6	7	8	9	10	11
1.1. Основные средства		010100000	010	149 020 070.90	8 194 957.23	2 502 935.36		2 956 415.38		154 258 612.75
Нежилые помещения (здания и сооружения)		0101X2000	012	41 742 207.12						41 742 207.12
Машины и оборудование		0101X4000	014	58 011 762.38	3 861 747.90	1 486 159.36		234 225.92		61 639 284.36
Инвентарь производственный и хозяйственный		0101X6000	016	41 515 493.91	3 042 249.33	1 016 776.00		1 679 129.21		42 878 614.03
Прочие основные средства		0101X8000	018	7 750 607.49	1 290 960.00			1 043 060.25		7 998 507.24
1.2. Амортизация основных средств		010400000	050	126 238 702.76	x	x	x	8 072 963.49		134 311 666.25
Амортизация нежилых помещений (зданий и сооружений)		0104X2000	052	41 742 207.12	x	x	x			41 742 207.12
Амортизация машин и оборудования		0104X4000	054	35 705 014.32	x	x	x	6 355 609.98		42 060 624.30
Амортизация инвентаря производственного и хозяйственного		0104X6000	056	41 040 873.83	x	x	x	1 469 453.76		42 510 327.59
Амортизация прочих основных средств		0104X8000	058	7 750 607.49	x	x	x	247 899.75		7 998 507.24
1.4. Вложения в основные средства		0106X1000	070		7 201 374.12			7 201 374.12		
Вложения в основные средства - особо ценное движимое имущество		010621000	072		245 469.00			245 469.00		
Вложения в основные средства - иное движимое имущество		010631000	073		6 955 905.12			6 955 905.12		
3.1. Непроизведенные активы		010300000	150	57 066 206.24	5 643 855.76					62 710 062.00

2. Недвижимое и особо ценное имущество учреждения

3

Счет аналитического учета		Код строки	Наличие на начало года	Поступление (увеличение)			Выбытие (уменьшение)			Наличие на конец года
наименование	код			всего	из них		всего	из них		
					получено безвозмездно	оприходовано неучтенных (восстановлено в учете)		передано безвозмездно	в результате недостач, хищений	
1	2	3	4	5	6	7	8	9	10	11
1.1. Основные средства, всего	010100000	600	149 020 070.90	8 194 957.23	2 502 935.36		2 956 415.38			154 258 612.75
из них:	010110000	601	39 159 658.92							39 159 658.92
недвижимое имущество										
особо ценное имущество	010120000	602	46 636 394.59	926 012.25	680 543.25					47 562 406.84
1.2. Амортизация основных средств, всего	010400000	610	126 238 702.76	x	x	x	8 072 963.49			134 311 666.25
из них: недвижимое имущество	010410000	611	39 159 658.92	x	x	x				39 159 658.92
особо ценное имущество	010420000	612	24 093 872.63	x	x	x	3 683 807.79			27 777 680.42
1.4. Вложения в основные средства, всего	0106X1000	630		7 201 374.12			7 201 374.12			
особо ценное имущество	010621000	632		245 469.00			245 469.00			
3.1. Непроизведенные активы, всего	010300000	710	57 066 206.24	5 643 855.76						62 710 062.00
из них: недвижимое имущество	010310000	711	57 066 206.24	5 643 855.76						62 710 062.00
4.1. Материальные запасы, всего	010500000	740	4 061 364.82	1 718 252.45	48 464.63		587 586.55			5 192 030.72

3. Движение материальных ценностей на забалансовых счетах

Забалансовый счет		Код строки	Наличие на начало года	Поступление (увеличение)	Выбытие (уменьшение)	Наличие на конец года
наименование	код					
1	2	3	4	5	6	7
6. Основные средства в эксплуатации, всего	21	850	6 643 097.15	1 841 192.25	1 713 512.93	6 770 776.47
иное движимое имущество		852	6 643 097.15	1 841 192.25	1 713 512.93	6 770 776.47



Руководитель *[Signature]* / И. В. Фатеева /
 (подпись) (расшифровка подписи)

Руководитель планово-экономической службы *[Signature]* /
 (подпись) (расшифровка подписи)

Главный бухгалтер *[Signature]* / А. В. Ашмарова /
 (подпись) (расшифровка подписи)

Централизованная бухгалтерия _____
 (наименование, ОГРН, ИНН, КПП, местонахождение)

Руководитель (уполномоченное лицо) _____ / _____ /
 (должность) (подпись) (расшифровка подписи)

Исполнитель _____ / _____ / _____ / _____ /
 (должность) (подпись) (расшифровка подписи) (телефон, e-mail)

" ____ " _____ 20__ г.

Сведения о движении нефинансовых активов учреждения
на 1 января 2023 г.

Код формы по ОКУД

0503768

Учреждение: Государственное бюджетное общеобразовательное учреждение средняя общеобразовательная школа № 77 с углубленным изучением химии Петроградского района Санкт-Петербурга

Наименование органа, осуществляющего полномочия учредителя:

Санкт-Петербургское государственное казенное учреждение "Централизованная бухгалтерия администрации Петроградского района Санкт-Петербурга"

Вид деятельности: Собственные доходы учреждения

Периодичность: квартальная, годовая

Единица измерения: руб.

1. Нефинансовые активы

1

Счет аналитического учета		Код строки	Наличие на начало года	Поступление (увеличение)			Выбытие (уменьшение)			Наличие на конец года
				наименование	код	всего	из них		всего	
получено безвозмездно	оприходовано неучтенных (восстановлено в учете)	передано безвозмездно	в результате недостач, хищений							
1	2	3	4	5	6	7	8	9	10	11
1.1. Основные средства	010100000	010	6 968 344.81	2 203 070.65	1 822 392.11		429 699.61			8 741 715.85
Машины и оборудование	0101X4000	014	6 052 033.48	1 131 334.65	805 616.11		11 885.92			7 171 482.21
Инвентарь производственный и хозяйственный	0101X6000	016	524 933.31	1 071 736.00	1 016 776.00		301 036.00			1 295 633.31
Прочие основные средства	0101X8000	018	391 378.02				116 777.69			274 600.33
1.2. Амортизация основных средств	010400000	050	6 947 354.81	x	x	x	1 773 371.04			8 720 725.85
Амортизация машин и оборудования	0104X4000	054	6 052 033.48	x	x	x	1 119 448.73			7 171 482.21
Амортизация инвентаря производственного и хозяйственного	0104X6000	056	503 943.31	x	x	x	770 700.00			1 274 643.31
Амортизация прочих основных средств	0104X8000	058	391 378.02	x	x	x	-116 777.69			274 600.33
1.4. Вложения в основные средства	0106X1000	070		484 647.54			484 647.54			
Вложения в основные средства - иное движимое имущество	010631000	073		484 647.54			484 647.54			
4.1. Материальные запасы	010500000	190	186 292.56	126 222.81			130 393.08			182 122.29

2. Недвижимое и особо ценное имущество учреждения

Счет аналитического учета		Код строки	Наличие на начало года	Поступление (увеличение)			Выбытие (уменьшение)			Наличие на конец года
наименование	код			всего	из них		всего	из них		
					получено безвозмездно	оприходовано неучтенных (восстановлено в учете)		передано безвозмездно	в результате недостач, хищений	
1	2	3	4	5	6	7	8	9	10	11
1.1. Основные средства, всего	010100000	600	6 968 344.81	2 203 070.65	1 822 392.11		429 699.61			8 741 715.85
1.2. Амортизация основных средств, всего	010400000	610	6 947 354.81	х	х	х	1 773 371.04			8 720 725.85
1.4. Вложения в основные средства, всего	0106X1000	630		484 647.54			484 647.54			
4.1. Материальные запасы, всего	010500000	740	186 292.56	126 222.81			130 393.08			182 122.29

3. Движение материальных ценностей на забалансовых счетах

Забалансовый счет		Код строки	Наличие на начало года	Поступление (увеличение)	Выбытие (уменьшение)	Наличие на конец года
наименование	код					
1	2	3	4	5	6	7
6. Основные средства в эксплуатации, всего	21	850	949 342.81	312 921.92	12 686.50	1 249 578.23
иное движимое имущество		852	949 342.81	312 921.92	12 686.50	1 249 578.23



Руководитель _____ / Н.В. Фатеева /
 (подпись) (расшифровка подписи)

Руководитель планово-экономической службы _____ / _____ /
 (подпись) (расшифровка подписи)

Главный бухгалтер _____ / А.В. Дедюкова /
 (подпись) (расшифровка подписи)

Централизованная бухгалтерия _____
 (наименование, ОГРН, ИНН, КПП, местонахождение)

Руководитель
 (уполномоченное лицо) _____ / _____ /
 (должность) (подпись) (расшифровка подписи)

Исполнитель _____ / _____ / _____ / _____ /
 (должность) (подпись) (расшифровка подписи) (телефон, e-mail)

" ____ " _____ 20 ____ г.

Сведения о движении нефинансовых активов учреждения
на 1 января 2023 г.

Код формы по ОКУД

0503768

Учреждение: Государственное бюджетное общеобразовательное учреждение средняя общеобразовательная школа № 77 с углубленным изучением химии Петроградского района Санкт-Петербурга

Наименование органа, осуществляющего полномочия учредителя:

Санкт-Петербургское государственное казенное учреждение "Централизованная бухгалтерия администрации Петроградского района Санкт-Петербурга"

Вид деятельности: Субсидия на выполнение государственного (муниципального) задания

Периодичность: квартальная, годовая

Единица измерения: руб.

1. Нефинансовые активы

1

Счет аналитического учета		Код строки	Наличие на начало года	Поступление (увеличение)			Выбытие (уменьшение)			Наличие на конец года
				наименование	код	всего	из них		всего	
получено безвозмездно	оприходовано неучтенных (восстановлено в учете)	передано безвозмездно	в результате недостач, хищений							
1	2	3	4	5	6	7	8	9	10	11
1.1. Основные средства	010100000	010	142 051 726.09	5 991 886.58	680 543.25		2 526 715.77			145 516 896.90
Нежилые помещения (здания и сооружения)	0101X2000	012	41 742 207.12							41 742 207.12
Машины и оборудование	0101X4000	014	51 959 728.90	2 730 413.25	680 543.25		222 340.00			54 467 802.15
Инвентарь производственный и хозяйственный	0101X6000	016	40 990 560.60	1 970 513.33			1 378 093.21			41 582 980.72
Прочие основные средства	0101X8000	018	7 359 229.47	1 290 960.00			926 282.56			7 723 906.91
1.2. Амортизация основных средств	010400000	050	119 291 347.95	x	x	x	6 299 592.45			125 590 940.40
Амортизация нежилых помещений (зданий и сооружений)	0104X2000	052	41 742 207.12	x	x	x				41 742 207.12
Амортизация машин и оборудования	0104X4000	054	29 652 980.84	x	x	x	5 236 161.25			34 889 142.09
Амортизация инвентаря производственного и хозяйственного	0104X6000	056	40 536 930.52	x	x	x	698 753.76			41 235 684.28
Амортизация прочих основных средств	0104X8000	058	7 359 229.47	x	x	x	364 677.44			7 723 906.91
1.4. Вложения в основные средства	0106X1000	070		5 311 343.33			5 311 343.33			
Вложения в основные средства - особо ценное движимое имущество	010621000	072		245 469.00			245 469.00			
Вложения в основные средства - иное движимое имущество	010631000	073		5 065 874.33			5 065 874.33			
3.1. Непроизведенные активы	010300000	150	57 066 206.24	5 643 855.76						62 710 062.00

2. Недвижимое и особо ценное имущество учреждения

3

Счет аналитического учета		Код строки	Наличие на начало года	Поступление (увеличение)			Выбытие (уменьшение)			Наличие на конец года
наименование	код			всего	из них		всего	из них		
					получено безвозмездно	оприходовано неучтенных (восстановлено в учете)		передано безвозмездно	в результате недостач, хищений	
1	2	3	4	5	6	7	8	9	10	11
1.1. Основные средства, всего	010100000	600	142 051 726.09	5 991 886.58	680 543.25		2 526 715.77			145 516 896.90
из них:	010110000	601	39 159 658.92							39 159 658.92
недвижимое имущество										
особо ценное имущество	010120000	602	46 636 394.59	926 012.25	680 543.25					47 562 406.84
1.2. Амортизация основных средств, всего	010400000	610	119 291 347.95	x	x	x	6 299 592.45			125 590 940.40
из них: недвижимое имущество	010410000	611	39 159 658.92	x	x	x				39 159 658.92
особо ценное имущество	010420000	612	24 093 872.63	x	x	x	3 683 807.79			27 777 680.42
1.4. Вложения в основные средства, всего	0106X1000	630		5 311 343.33			5 311 343.33			
особо ценное имущество	010621000	632		245 469.00			245 469.00			
3.1. Непроизведенные активы, всего	010300000	710	57 066 206.24	5 643 855.76						62 710 062.00
из них: недвижимое имущество	010310000	711	57 066 206.24	5 643 855.76						62 710 062.00
4.1. Материальные запасы, всего	010500000	740	2 959 170.08	1 439 902.89	48 464.63		132 191.40			4 266 881.57

3. Движение материальных ценностей на забалансовых счетах

Забалансовый счет		Код строки	Наличие на начало года	Поступление (увеличение)	Выбытие (уменьшение)	Наличие на конец года
наименование	код					
1	2	3	4	5	6	7
6. Основные средства в эксплуатации, всего	21	850	5 693 754.34	1 528 270.33	1 700 826.43	5 521 198.24
иное движимое имущество		852	5 693 754.34	1 528 270.33	1 700 826.43	5 521 198.24

Руководитель _____ / И.В. Фатеева /
(подпись) (расшифровка подписи)

Руководитель планово-экономической службы _____ / _____ /
(подпись) (расшифровка подписи)

Главный бухгалтер _____ / А.В. Дедюнова /
(подпись) (расшифровка подписи)

Централизованная бухгалтерия _____
(наименование, ОГРН, ИНН, КПП, местонахождение)

Руководитель (уполномоченное лицо) _____ / _____ /
(должность) (подпись) (расшифровка подписи)

Исполнитель _____ / _____ / _____ / _____ /
(должность) (подпись) (расшифровка подписи) (телефон, e-mail)

" ____ " _____ 20 ____ г.

Сведения о движении нефинансовых активов учреждения

на 1 января 2023 г.

Код формы по ОКУД

0503768

Учреждение: Государственное бюджетное общеобразовательное учреждение средняя общеобразовательная школа № 77 с углубленным изучением химии Петроградского района Санкт-Петербурга

Наименование органа, осуществляющего полномочия учредителя:

Санкт-Петербургское государственное казенное учреждение "Централизованная бухгалтерия администрации Петроградского района Санкт-Петербурга"

Вид деятельности: Субсидии на иные цели

Периодичность: квартальная, годовая

Единица измерения: руб.

1. Нефинансовые активы

1

Счет аналитического учета		Код строки	Наличие на начало года	Поступление (увеличение)			Выбытие (уменьшение)			Наличие на конец года
наименование	код			всего	из них		всего	из них		
					получено безвозмездно	оприходовано неучтенных (восстановлено в учете)		передано безвозмездно	в результате недостач, хищений	
1	2	3	4	5	6	7	8	9	10	11
<i>1.4. Вложения в основные средства</i>	<i>0106X1000</i>	<i>070</i>		<i>1 405 383.25</i>			<i>1 405 383.25</i>			
Вложения в основные средства - иное движимое имущество	010631000	073		1 405 383.25			1 405 383.25			
<i>4.1. Материальные запасы</i>	<i>010500000</i>	<i>190</i>	<i>915 902.18</i>	<i>152 126.75</i>			<i>325 002.07</i>			<i>743 026.86</i>


2. Недвижимое и особо ценное имущество учреждения

2

Счет аналитического учета		Код строки	Наличие на начало года	Поступление (увеличение)			Выбытие (уменьшение)			Наличие на конец года
наименование	код			всего	из них		всего	из них		
					получено безвозмездно	оприходовано неучтенных (восстановлено в учете)		передано безвозмездно	в результате недостач, хищений	
1	2	3	4	5	6	7	8	9	10	11
1.4. Вложения в основные средства, всего	0106X1000	630		1 405 383.25			1 405 383.25			
4.1. Материальные запасы, всего	010500000	740	915 902.18	152 126.75			325 002.07			743 026.86

Руководитель  / М. В. Фатеева /
(подпись) (расшифровка подписи)

Руководитель планово-экономической службы _____ / _____ /
(подпись) (расшифровка подписи)

Главный бухгалтер  / А. В. Демичева /
(подпись) (расшифровка подписи)

Централизованная бухгалтерия _____
(наименование, ОГРН, ИНН, КПП, местонахождение)

Руководитель (уполномоченное лицо) _____ / _____ /
(должность) (подпись) (расшифровка подписи)

Исполнитель _____ / _____ / _____ / _____
(должность) (подпись) (расшифровка подписи) (телефон, e-mail)

" ____ " _____ 20 ____ г.

**Сведения по дебиторской и кредиторской задолженности учреждения
на 1 января 2023 г.**

Вид деятельности :

Вид задолженности : дебиторская

Главный распорядитель, распорядитель, получатель бюджетных средств, главный администратор, администратор доходов бюджета, главный администратор, администратор источников финансирования дефицита бюджета: Государственное бюджетное общеобразовательное учреждение средняя общеобразовательная школа № 77 с углубленным изучением химии Петроградского района Санкт-Петербурга

1.Сведения о дебиторской (кредиторской) задолженности

1

Номер (код) счета бюджетного учета	Сумма задолженности, руб.													
	на начало года			изменение задолженности				на конец отчетного периода			на конец аналогичного периода прошлого финансового года			
	всего	из них:		увеличение всего	в том числе		уменьшение всего	в том числе		всего	из них:		всего	из них:
долго- срочная		просро- ченная	в денеж- ные расчеты		в денеж- ные расчеты	долго- срочная		просро- ченная	в денеж- ные расчеты		в денеж- ные расчеты	долго- срочная		просро- ченная
1	2	3	4	5	6	7	8	9	10	11	12	13	14	
0702 0000000000 130 020531 007	227 745.73			985 878.11		1 020 260.31		193 363.53						
Итого по коду синтетического счета 020531 000	227 745.73			985 878.11		1 020 260.31		193 363.53						
Итого по коду синтетического счета 020530 000	227 745.73			985 878.11		1 020 260.31		193 363.53						
Итого по коду синтетического счета 020500 000	227 745.73			985 878.11		1 020 260.31		193 363.53			227 745.73			
0702 0000000000 244 020622 004				6 488.00		2 488.00	2 488.00	4 000.00	✓					
Итого по коду синтетического счета 020622 000				6 488.00		2 488.00	2 488.00	4 000.00	✓					
0702 0000000000 247 020623 004				13 735.95		13 735.95	13 735.95							
Итого по коду синтетического счета 020623 000				13 735.95		13 735.95	13 735.95							
0702 0000000000 244 020626 004				8 200.00		8 200.00	8 200.00							
Итого по коду синтетического счета 020626 000				8 200.00		8 200.00	8 200.00							
Итого по коду синтетического счета 020620 000				28 423.95		24 423.95	24 423.95	4 000.00						
0702 0000000000 244 020631 004	344 712.62			180 828.44		525 541.06	525 541.06							
Итого по коду синтетического счета 020631 000	344 712.62			180 828.44		525 541.06	525 541.06							
0702 0000000000 244 020634 004				46 520.00		46 520.00	46 520.00							

Номер (код) счета бюджетного учета	Сумма задолженности, руб.													
	на начало года			изменение задолженности				на конец отчетного периода			на конец аналогичного периода прошлого финансового года			
	всего	из них:		увеличение всего	в том числе		уменьшение всего	в том числе		всего	из них:		всего	из них:
долго- срочная		просро- ченная	в денеж- ные рас- четы		в денеж- ные рас- четы	долго- срочная		просро- ченная	долго- срочная		просро- ченная			
1	2	3	4	5	6	7	8	9	10	11	12	13	14	
Итого по коду синтетического счета 020634 000				46 520.00		46 520.00	46 520.00							
Итого по коду синтетического счета 020630 000	344 712.62			227 348.44		572 061.06	572 061.06							
Итого по коду синтетического счета 020600 000	344 712.62			255 772.39		596 485.01	596 485.01	4 000.00			344 712.62			
0702 00000000000 244 020822 007				6 640.00		6 640.00								
Итого по коду синтетического счета 020822 000				6 640.00		6 640.00								
Итого по коду синтетического счета 020820 000				6 640.00		6 640.00								
Итого по коду синтетического счета 020800 000				6 640.00		6 640.00								
0702 00000000000 130 020934 007	41 386.90					19 060.32		22 326.58						
0702 00000000000 510 020934 004				55 398.00				55 398.00						
Итого по коду синтетического счета 020934 000	41 386.90			55 398.00		19 060.32		77 724.58						
Итого по коду синтетического счета 020930 000	41 386.90			55 398.00		19 060.32		77 724.58						
0702 00000000000 140 020941 004				54 239.06		54 239.06								
Итого по коду синтетического счета 020941 000				54 239.06		54 239.06								
Итого по коду синтетического счета 020940 000				54 239.06		54 239.06								
Итого по коду синтетического счета 020900 000	41 386.90			109 637.06		73 299.38		77 724.58			41 386.90			
0702 00000000000 119 030302 001	76.29					76.29								
Итого по коду синтетического счета 030302 000	76.29					76.29								
0702 00000000000 119 030306 001	665.76					665.76								
Итого по коду синтетического счета 030306 000	665.76					665.76								
0702 00000000000 119 030310 001	139 620.93					123 061.13		16 559.80						

Номер (код) счета бюджетного учета	Сумма задолженности, руб.													
	на начало года			изменение задолженности				на конец отчетного периода			на конец аналогичного периода прошлого финансового года			
	всего	из них:		увеличение всего	в том числе		уменьшение всего	в том числе		всего	из них:		всего	из них:
долго- срочная		просро- ченная	неденежные расчеты		неденежные расчеты	долго- срочная		просро- ченная	долго- срочная		просро- ченная			
1	2	3	4	5	6	7	8	9	10	11	12	13	14	
Итого по коду синтетического счета 030310 000	139 620.93					123 061.13		16 559.80						
Итого по коду синтетического счета 030300 000	140 362.98					123 803.18		16 559.80			140 362.98			
Всего задолженности	754 208.23			1 357 927.56		1 820 487.88	596 485.01	291 647.91			754 208.23			

**Сведения по дебиторской и кредиторской задолженности учреждения
на 1 января 2023 г.**

Вид деятельности :

Вид задолженности : дебиторская

Главный распорядитель, распорядитель, получатель бюджетных средств, главный администратор, администратор доходов бюджета, главный администратор, администратор источников финансирования дефицита бюджета: Государственное бюджетное общеобразовательное учреждение средняя общеобразовательная школа № 77 с углубленным изучением химии Петроградского района Санкт-Петербурга

2.Сведения о просроченной задолженности

1

Номер (код) счета бюджетного учета	Сумма, руб.	Дата		Дебитор (кредитор)		Причины образования	
		возникновения	исполнения по правовому основанию	ИНН	наименование	код	наименование
1	2	3	4	5	6	7	8

Руководитель _____ / И. В. Ратеева
(подпись) (расшифровка подписи)

Руководитель планово-экономической службы _____ / _____
(подпись) (расшифровка подписи)

Главный бухгалтер _____ / А. В. Дедюкина
(подпись) (расшифровка подписи)

Централизованная бухгалтерия _____
(наименование, ОГРН, ИНН, КПП, местонахождение)

Руководитель (уполномоченное лицо) _____ / _____
(должность) (подпись) (расшифровка подписи)

Исполнитель _____ / _____
(должность) (подпись) (расшифровка подписи) (телефон, e-mail)

" ____ " _____ 20 ____ г.

**Сведения по дебиторской и кредиторской задолженности учреждения
на 1 января 2023 г.**

Вид деятельности :

Вид задолженности : кредиторская

Главный распорядитель, распорядитель, получатель бюджетных средств, главный администратор, администратор доходов бюджета, главный администратор, администратор источников финансирования дефицита бюджета: Государственное бюджетное общеобразовательное учреждение средняя общеобразовательная школа № 77 с углубленным изучением химии Петроградского района Санкт-Петербурга

1.Сведения о дебиторской (кредиторской) задолженности

1

Номер (код) счета бюджетного учета	Сумма задолженности, руб.												
	на начало года			изменение задолженности				на конец отчетного периода			на конец аналогичного периода прошлого финансового года		
	всего	из них:		увеличение		уменьшение		всего	из них:		всего	из них:	
долго- срочная		просро- ченная	всего	в том числе неденежные расчеты	всего	в том числе неденежные расчеты	долго- срочная		просро- ченная	всего		долго- срочная	просро- ченная
1	2	3	4	5	6	7	8	9	10	11	12	13	14
0702 0000000000 130 020531 007	142 416.66					46 873.95		95 542.71					
Итого по коду синтетического счета 020531 000	142 416.66					46 873.95		95 542.71					
Итого по коду синтетического счета 020530 000	142 416.66					46 873.95		95 542.71					
Итого по коду синтетического счета 020500 000	142 416.66					46 873.95		95 542.71			142 416.66		
0702 0000000000 130 020934 004				55 398.00				55 398.00					
0702 0000000000 130 020934 007	9 656.53					7 264.51		2 392.02					
Итого по коду синтетического счета 020934 000	9 656.53			55 398.00		7 264.51		57 790.02					
Итого по коду синтетического счета 020930 000	9 656.53			55 398.00		7 264.51		57 790.02					
Итого по коду синтетического счета 020900 000	9 656.53			55 398.00		7 264.51		57 790.02			9 656.53		
0702 0000000000 111 030211 007				559 368.72	559 368.72	559 368.72	74 816.30						
Итого по коду синтетического счета 030211 000				559 368.72	559 368.72	559 368.72	74 816.30						
Итого по коду синтетического счета 030210 000				559 368.72	559 368.72	559 368.72	74 816.30						
0702 0000000000 244 030222 004				2 488.00	2 488.00	2 488.00	2 488.00						
0702 0000000000 244 030222 007				23 695.00	23 695.00	23 695.00							

Номер (код) счета бюджетного учета	Сумма задолженности, руб.													
	на начало года			изменение задолженности				на конец отчетного периода			на конец аналогичного периода прошлого финансового года			
	всего	из них:		увеличение всего	в том числе		уменьшение всего	в том числе		всего	из них:		всего	из них:
долго- срочная		просро- ченная	в денеж- ные рас- четы		в денеж- ные рас- четы	долго- срочная		просро- ченная	в денеж- ные рас- четы		в денеж- ные рас- четы	долго- срочная		просро- ченная
1	2	3	4	5	6	7	8	9	10	11	12	13	14	
Итого по коду синтетического счета 030222 000				26 183.00	26 183.00	26 183.00	2 488.00							
0702 0000000000 247 030223 004				13 735.95	13 735.95	13 735.95	13 735.95							
Итого по коду синтетического счета 030223 000				13 735.95	13 735.95	13 735.95	13 735.95							
0702 0000000000 244 030226 004				8 200.00	8 200.00	8 200.00	8 200.00							
Итого по коду синтетического счета 030226 000				8 200.00	8 200.00	8 200.00	8 200.00							
Итого по коду синтетического счета 030220 000				48 118.95	48 118.95	48 118.95	24 423.95							
0702 0000000000 244 030231 004				538 946.54	538 946.54	531 334.98	525 541.06	7 611.56						
Итого по коду синтетического счета 030231 000				538 946.54	538 946.54	531 334.98	525 541.06	7 611.56						
0702 0000000000 244 030234 004				126 222.81	126 222.81	126 222.81	46 520.00							
Итого по коду синтетического счета 030234 000				126 222.81	126 222.81	126 222.81	46 520.00							
Итого по коду синтетического счета 030230 000				665 169.35	665 169.35	657 557.79	572 061.06	7 611.56						
0702 0000000000 853 030293 004	16 253.02			3 341.55	3 341.55	19 594.57								
Итого по коду синтетического счета 030293 000	16 253.02			3 341.55	3 341.55	19 594.57								
Итого по коду синтетического счета 030290 000	16 253.02			3 341.55	3 341.55	19 594.57								
Итого по коду синтетического счета 030200 000	16 253.02			1 275 998.57	1 275 998.57	1 284 640.03	671 301.31	7 611.56			16 253.02			
0702 0000000000 111 030301 001				71 801.00		71 801.00								
Итого по коду синтетического счета 030301 000				71 801.00		71 801.00								
0702 0000000000 119 030302 001				16 145.41		16 145.41								
Итого по коду синтетического счета 030302 000				16 145.41		16 145.41								
0702 0000000000 831 030305 001				54 239.06		54 239.06								

Номер (код) счета бюджетного учета	Сумма задолженности, руб.												
	на начало года			изменение задолженности				на конец отчетного периода			на конец аналогичного периода прошлого финансового года		
	всего	из них:		увеличение		уменьшение		всего	из них:		всего	из них:	
долго- срочная		просро- ченная	всего	в том числе неденежные расчеты	всего	в том числе неденежные расчеты	долго- срочная		просро- ченная	долго- срочная		просро- ченная	
1	2	3	4	5	6	7	8	9	10	11	12	13	14
0702 0000000000 853 030305 001				2 410.50		2 410.50							
Итого по коду синтетического счета 030305 000				56 649.56		56 649.56							
0702 0000000000 119 030306 001				452.93		452.93							
Итого по коду синтетического счета 030306 000				452.93		452.93							
0702 0000000000 119 030307 001				28 527.81		28 527.81							
Итого по коду синтетического счета 030307 000				28 527.81		28 527.81							
Итого по коду синтетического счета 030300 000				173 576.71		173 576.71							
0702 0000000000 111 030403 007				3 015.30		3 015.30							
Итого по коду синтетического счета 030403 000				3 015.30		3 015.30							
0702 0000000000 244 030406 002				103 969.00		103 969.00							
Итого по коду синтетического счета 030406 000				103 969.00		103 969.00							
Итого по коду синтетического счета 030400 000				106 984.30		106 984.30							
Всего задолженности	168 326.21			1 611 957.58	1 275 998.57	1 619 339.50	671 301.31	160 944.29			168 326.21		

**Сведения по дебиторской и кредиторской задолженности учреждения
на 1 января 2023 г.**

Вид деятельности :

Вид задолженности : кредиторская

Главный распорядитель, распорядитель, получатель бюджетных средств, главный администратор, администратор доходов бюджета, главный администратор, администратор источников финансирования дефицита бюджета: Государственное бюджетное общеобразовательное учреждение средняя общеобразовательная школа № 77 с углубленным изучением химии Петроградского района Санкт-Петербурга

2.Сведения о просроченной задолженности

1

Номер (код) счета бюджетного учета	Сумма, руб.	Дата		Дебитор (кредитор)		Причины образования	
		возникновения	исполнения по правовому основанию	ИНН	наименование	код	наименование
1	2	3	4	5	6	7	8


 Руководитель _____ / И.В. Ратеева
 (подпись) (расшифровка подписи)

Руководитель планово-экономической службы _____ / _____
 (подпись) (расшифровка подписи)

Главный бухгалтер _____ / А.В. Демченко
 (подпись) (расшифровка подписи)

Централизованная бухгалтерия _____
 (наименование, ОГРН, ИНН, КПП, местонахождение)

Руководитель (уполномоченное лицо) _____ / _____ / _____
 (должность) (подпись) (расшифровка подписи)

Исполнитель _____ / _____ / _____
 (должность) (подпись) (расшифровка подписи) (телефон, e-mail)

" ____ " _____ 20 ____ г.

**Сведения по дебиторской и кредиторской задолженности учреждения
на 1 января 2023 г.**

Вид деятельности : Собственные доходы учреждения

Вид задолженности : дебиторская

Главный распорядитель, распорядитель, получатель бюджетных средств, главный администратор, администратор доходов бюджета, главный администратор, администратор источников финансирования дефицита бюджета: Государственное бюджетное общеобразовательное учреждение средняя общеобразовательная школа № 77 с углубленным изучением химии Петроградского района Санкт-Петербурга

1. Сведения о дебиторской (кредиторской) задолженности

1

Номер (код) счета бюджетного учета	Сумма задолженности, руб.												
	на начало года			изменение задолженности				на конец отчетного периода			на конец аналогичного периода прошлого финансового года		
	всего	из них:		увеличение		уменьшение		всего	из них:		всего	из них:	
долго- срочная		просро- ченная	всего	в том числе неденежные расчеты	всего	в том числе неденежные расчеты	долго- срочная		просро- ченная	долго- срочная		просро- ченная	
1	2	3	4	5	6	7	8	9	10	11	12	13	14
0702 0000000000 130 220531 007	227 745.73			985 878.11		1 020 260.31		193 363.53					
Итого по коду синтетического счета 220531 000	227 745.73			985 878.11		1 020 260.31		193 363.53					
Итого по коду синтетического счета 220530 000	227 745.73			985 878.11		1 020 260.31		193 363.53					
Итого по коду синтетического счета 220500 000	227 745.73			985 878.11		1 020 260.31		193 363.53			227 745.73		
0702 0000000000 244 220622 004				6 488.00		2 488.00	2 488.00	4 000.00					
Итого по коду синтетического счета 220622 000				6 488.00		2 488.00	2 488.00	4 000.00					
0702 0000000000 247 220623 004				13 735.95		13 735.95	13 735.95						
Итого по коду синтетического счета 220623 000				13 735.95		13 735.95	13 735.95						
0702 0000000000 244 220626 004				8 200.00		8 200.00	8 200.00						
Итого по коду синтетического счета 220626 000				8 200.00		8 200.00	8 200.00						
Итого по коду синтетического счета 220620 000				28 423.95		24 423.95	24 423.95	4 000.00					
0702 0000000000 244 220631 004	344 712.62			180 828.44		525 541.06	525 541.06						
Итого по коду синтетического счета 220631 000	344 712.62			180 828.44		525 541.06	525 541.06						
0702 0000000000 244 220634 004				46 520.00		46 520.00	46 520.00						

Номер (код) счета бюджетного учета	Сумма задолженности, руб.													
	на начало года			изменение задолженности				на конец отчетного периода			на конец аналогичного периода прошлого финансового года			
	всего	из них:		увеличение всего	в том числе		уменьшение всего	в том числе		всего	из них:		всего	из них:
долго- срочная		просро- ченная	в денеж- ные расчеты		в денеж- ные расчеты	долго- срочная		просро- ченная	всего		долго- срочная	просро- ченная		
1	2	3	4	5	6	7	8	9	10	11	12	13	14	
Итого по коду синтетического счета 220634 000				46 520.00		46 520.00	46 520.00							
Итого по коду синтетического счета 220630 000	344 712.62			227 348.44		572 061.06	572 061.06							
Итого по коду синтетического счета 220600 000	344 712.62			255 772.39		596 485.01	596 485.01	4 000.00			344 712.62			
0702 0000000000 244 220822 007				6 640.00		6 640.00								
Итого по коду синтетического счета 220822 000				6 640.00		6 640.00								
Итого по коду синтетического счета 220820 000				6 640.00		6 640.00								
Итого по коду синтетического счета 220800 000				6 640.00		6 640.00								
0702 0000000000 130 220934 007	41 386.90					19 060.32		22 326.58						
0702 0000000000 510 220934 004				55 398.00				55 398.00						
Итого по коду синтетического счета 220934 000	41 386.90			55 398.00		19 060.32		77 724.58						
Итого по коду синтетического счета 220930 000	41 386.90			55 398.00		19 060.32		77 724.58						
0702 0000000000 140 220941 004				54 239.06		54 239.06								
Итого по коду синтетического счета 220941 000				54 239.06		54 239.06								
Итого по коду синтетического счета 220940 000				54 239.06		54 239.06								
Итого по коду синтетического счета 220900 000	41 386.90			109 637.06		73 299.38		77 724.58			41 386.90			
0702 0000000000 119 230302 001	76.29					76.29								
Итого по коду синтетического счета 230302 000	76.29					76.29								
0702 0000000000 119 230306 001	665.76					665.76								
Итого по коду синтетического счета 230306 000	665.76					665.76								
0702 0000000000 119 230310 001	139 620.93					123 061.13		16 559.80						

Номер (код) счета бюджетного учета	Сумма задолженности, руб.													
	на начало года			изменение задолженности				на конец отчетного периода			на конец аналогичного периода прошлого финансового года			
	всего	из них:		увеличение всего	в том числе		уменьшение всего	в том числе		всего	из них:		всего	из них:
долго- срочная		просро- ченная	в денеж- ные расчеты		в денеж- ные расчеты	долго- срочная		просро- ченная	всего		долго- срочная	просро- ченная		
1	2	3	4	5	6	7	8	9	10	11	12	13	14	
Итого по коду синтетического счета 230310 000	139 620.93					123 061.13		16 559.80						
Итого по коду синтетического счета 230300 000	140 362.98					123 803.18		16 559.80			140 362.98			
Всего задолженности	754 208.23			1 357 927.56		1 820 487.88	596 485.01	291 647.91			754 208.23			

**Сведения по дебиторской и кредиторской задолженности учреждения
на 1 января 2023 г.**

Вид деятельности : Собственные доходы учреждения

Вид задолженности : дебиторская

Главный распорядитель, распорядитель, получатель бюджетных средств, главный администратор, администратор доходов бюджета, главный администратор, администратор источников финансирования дефицита бюджета: Государственное бюджетное общеобразовательное учреждение средняя общеобразовательная школа № 77 с углубленным изучением химии Петроградского района Санкт-Петербурга

2.Сведения о просроченной задолженности

I

Номер (код) счета бюджетного учета	Сумма, руб.	Дата		Дебитор (кредитор)		Причины образования	
		возникновения	исполнения по правовому основанию	ИНН	наименование	код	наименование
1	2	3	4	5	6	7	8

Руководитель  /
(подпись) (расшифровка подписи)

Руководитель планово-
экономической службы  /
(подпись) (расшифровка подписи)

Главный бухгалтер  /
(подпись) (расшифровка подписи)

Централизованная бухгалтерия _____
(наименование, ОГРН, ИНН, КПП, местонахождение)

Руководитель
(уполномоченное лицо) _____ / _____ /
(должность) (подпись) (расшифровка подписи)

Исполнитель _____ / _____ /
(должность) (подпись) (расшифровка подписи) (телефон, e-mail)

" ____ " _____ 20 ____ г.

**Сведения по дебиторской и кредиторской задолженности учреждения
на 1 января 2023 г.**

Вид деятельности : Собственные доходы учреждения

Вид задолженности : кредиторская

Главный распорядитель, распорядитель, получатель бюджетных средств, главный администратор, администратор доходов бюджета, главный администратор, администратор источников финансирования дефицита бюджета: Государственное бюджетное общеобразовательное учреждение средняя общеобразовательная школа № 77 с углубленным изучением химии Петроградского района Санкт-Петербурга

1.Сведения о дебиторской (кредиторской) задолженности

1

Номер (код) счета бюджетного учета	Сумма задолженности, руб.													
	на начало года			изменение задолженности				на конец отчетного периода			на конец аналогичного периода прошлого финансового года			
	всего	из них:		увеличение всего	в том числе		уменьшение всего	в том числе		всего	из них:		всего	из них:
долго- срочная		просро- ченная	в том числе неденежные расчеты		в том числе неденежные расчеты	долго- срочная		просро- ченная	в том числе неденежные расчеты		в том числе неденежные расчеты	долго- срочная		просро- ченная
1	2	3	4	5	6	7	8	9	10	11	12	13	14	
0702 0000000000 130 220531 007	142 416.66					46 873.95		95 542.71						
Итого по коду синтетического счета 220531 000	142 416.66					46 873.95		95 542.71						
Итого по коду синтетического счета 220530 000	142 416.66					46 873.95		95 542.71						
Итого по коду синтетического счета 220500 000	142 416.66					46 873.95		95 542.71			142 416.66			
0702 0000000000 130 220934 004				55 398.00				55 398.00						
0702 0000000000 130 220934 007	9 656.53					7 264.51		2 392.02						
Итого по коду синтетического счета 220934 000	9 656.53			55 398.00		7 264.51		57 790.02	✓					
Итого по коду синтетического счета 220930 000	9 656.53			55 398.00		7 264.51		57 790.02	✓					
Итого по коду синтетического счета 220900 000	9 656.53			55 398.00		7 264.51		57 790.02	✓		9 656.53			
0702 0000000000 111 230211 007				559 368.72	559 368.72	559 368.72	74 816.30							
Итого по коду синтетического счета 230211 000				559 368.72	559 368.72	559 368.72	74 816.30							
Итого по коду синтетического счета 230210 000				559 368.72	559 368.72	559 368.72	74 816.30							
0702 0000000000 244 230222 004				2 488.00	2 488.00	2 488.00	2 488.00							
0702 0000000000 244 230222 007				23 695.00	23 695.00	23 695.00								

Номер (код) счета бюджетного учета	Сумма задолженности, руб.													
	на начало года			изменение задолженности				на конец отчетного периода			на конец аналогичного периода прошлого финансового года			
	всего	из них:		увеличение всего	в том числе		уменьшение всего	в том числе		всего	из них:		всего	из них:
долго- срочная		просро- ченная	в денеж- ные рас- четы		в денеж- ные рас- четы	долго- срочная		просро- ченная	в денеж- ные рас- четы		в денеж- ные рас- четы	долго- срочная		просро- ченная
1	2	3	4	5	6	7	8	9	10	11	12	13	14	
Итого по коду синтетического счета 230222 000				26 183.00	26 183.00	26 183.00	2 488.00							
0702 0000000000 247 230223 004				13 735.95	13 735.95	13 735.95	13 735.95							
Итого по коду синтетического счета 230223 000				13 735.95	13 735.95	13 735.95	13 735.95							
0702 0000000000 244 230226 004				8 200.00	8 200.00	8 200.00	8 200.00							
Итого по коду синтетического счета 230226 000				8 200.00	8 200.00	8 200.00	8 200.00							
Итого по коду синтетического счета 230220 000				48 118.95	48 118.95	48 118.95	24 423.95							
0702 0000000000 244 230231 004				538 946.54	538 946.54	531 334.98	525 541.06	7 611.56	✓					
Итого по коду синтетического счета 230231 000				538 946.54	538 946.54	531 334.98	525 541.06	7 611.56	✓					
0702 0000000000 244 230234 004				126 222.81	126 222.81	126 222.81	46 520.00							
Итого по коду синтетического счета 230234 000				126 222.81	126 222.81	126 222.81	46 520.00							
Итого по коду синтетического счета 230230 000				665 169.35	665 169.35	657 557.79	572 061.06	7 611.56	✓					
0702 0000000000 853 230293 004	16 253.02			3 341.55	3 341.55	19 594.57								
Итого по коду синтетического счета 230293 000	16 253.02			3 341.55	3 341.55	19 594.57								
Итого по коду синтетического счета 230290 000	16 253.02			3 341.55	3 341.55	19 594.57								
Итого по коду синтетического счета 230200 000	16 253.02			1 275 998.57	1 275 998.57	1 284 640.03	671 301.31	7 611.56	✓		16 253.02			
0702 0000000000 111 230301 001				71 801.00		71 801.00								
Итого по коду синтетического счета 230301 000				71 801.00		71 801.00								
0702 0000000000 119 230302 001				16 145.41		16 145.41								
Итого по коду синтетического счета 230302 000				16 145.41		16 145.41								
0702 0000000000 831 230305 001				54 239.06		54 239.06								

Номер (код) счета бюджетного учета	Сумма задолженности, руб.													
	на начало года			изменение задолженности				на конец отчетного периода			на конец аналогичного периода прошлого финансового года			
	всего	из них:		увеличение всего	в том числе		уменьшение всего	в том числе		всего	из них:		всего	из них:
долго- срочная		просро- ченная	неденежные расчеты		неденежные расчеты	долго- срочная		просро- ченная	долго- срочная		просро- ченная			
1	2	3	4	5	6	7	8	9	10	11	12	13	14	
0702 0000000000 853 230305 001				2 410.50		2 410.50								
Итого по коду синтетического счета 230305 000				56 649.56		56 649.56								
0702 0000000000 119 230306 001				452.93		452.93								
Итого по коду синтетического счета 230306 000				452.93		452.93								
0702 0000000000 119 230307 001				28 527.81		28 527.81								
Итого по коду синтетического счета 230307 000				28 527.81		28 527.81								
Итого по коду синтетического счета 230300 000				173 576.71		173 576.71								
0702 0000000000 111 230403 007				3 015.30		3 015.30								
Итого по коду синтетического счета 230403 000				3 015.30		3 015.30								
0702 0000000000 244 230406 002				103 969.00		103 969.00								
Итого по коду синтетического счета 230406 000				103 969.00		103 969.00								
Итого по коду синтетического счета 230400 000				106 984.30		106 984.30								
Всего задолженности	168 326.21			1 611 957.58	1 275 998.57	1 619 339.50	671 301.31	160 944.29			168 326.21			
0702 0000000000 111 240160 211	60 948.46	x	x	89 817.36	x	92 675.14	x	58 090.68	x	x		x	x	
0702 0000000000 119 240160 213	18 122.87	x	x	27 695.89	x	27 987.92	x	17 830.84	x	x		x	x	
Всего по счету 240160 000	79 071.33	x	x	117 513.25	x	120 663.06	x	75 921.52	x	x	79 071.33	x	x	

**Сведения по дебиторской и кредиторской задолженности учреждения
на 1 января 2023 г.**

Вид деятельности : Собственные доходы учреждения


Вид задолженности : кредиторская

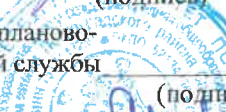
Главный распорядитель, распорядитель, получатель бюджетных средств, главный администратор, администратор доходов бюджета, главный администратор, администратор источников финансирования дефицита бюджета: Государственное бюджетное общеобразовательное учреждение средняя общеобразовательная школа № 77 с углубленным изучением химии Петроградского района Санкт-Петербурга


2.Сведения о просроченной задолженности

1

Номер (код) счета бюджетного учета	Сумма, руб.	Дата		Дебитор (кредитор)		Причины образования	
		возникновения	исполнения по правовому основанию	ИНН	наименование	код	наименование
1	2	3	4	5	6	7	8

Руководитель  / Н.В. Рамеева
(подпись) (расшифровка подписи)

Руководитель планово-экономической службы  / _____
(подпись) (расшифровка подписи)

Главный бухгалтер  / А.В. Анисимова
(подпись) (расшифровка подписи)

Централизованная бухгалтерия _____
(наименование, ОГРН, ИНН, КПП, местонахождение)

Руководитель (уполномоченное лицо) _____ / _____
(должность) (подпись) (расшифровка подписи)

Исполнитель _____ / _____
(должность) (подпись) (расшифровка подписи) (телефон, e-mail)

" ____ " _____ 20 ____ г.

**Сведения по дебиторской и кредиторской задолженности учреждения
на 1 января 2023 г.**

Вид деятельности : Субсидии на иные цели

Вид задолженности : дебиторская

Главный распорядитель, распорядитель, получатель бюджетных средств, главный администратор, администратор доходов бюджета, главный администратор, администратор источников финансирования дефицита бюджета: Государственное бюджетное общеобразовательное учреждение средняя общеобразовательная школа № 77 с углубленным изучением химии Петроградского района Санкт-Петербурга

1.Сведения о дебиторской (кредиторской) задолженности

1

Номер (код) счета бюджетного учета	Сумма задолженности, руб.													
	на начало года			изменение задолженности				на конец отчетного периода			на конец аналогичного периода прошлого финансового года			
	всего	из них:		увеличение всего	в том числе		уменьшение всего	в том числе		всего	из них:		всего	из них:
долго- срочная		просро- ченная	в денеж- ные расчеты		в денеж- ные расчеты	долго- срочная		просро- ченная	долго- срочная		просро- ченная			
1	2	3	4	5	6	7	8	9	10	11	12	13	14	
0702 0000000000 150 520552 001	7 153 295.67	4 943 737.50		47 405 609.33		36 101 913.98		18 456 991.02	12 160 304.26					
0709 0000000000 150 520552 001				858 618.89		858 618.89								
1003 0000000000 150 520552 001				411 110.00		411 110.00								
Итого по коду синтетического счета 520552 000	7 153 295.67	4 943 737.50		48 675 338.22		37 371 642.87		18 456 991.02	12 160 304.26					
Итого по коду синтетического счета 520550 000	7 153 295.67	4 943 737.50		48 675 338.22		37 371 642.87		18 456 991.02	12 160 304.26					
Итого по коду синтетического счета 520500 000	7 153 295.67	4 943 737.50		48 675 338.22		37 371 642.87		18 456 991.02	12 160 304.26		7 153 295.67	4 943 737.50		
0702 0000000000 111 520611 007	1 338.46			1 621.85	1 621.85	1 338.46	1 338.46	1 621.85						
Итого по коду синтетического счета 520611 000	1 338.46			1 621.85	1 621.85	1 338.46	1 338.46	1 621.85						
Итого по коду синтетического счета 520610 000	1 338.46			1 621.85	1 621.85	1 338.46	1 338.46	1 621.85						
0702 0000000000 244 520626 004	64 598.99			474 154.69		109 766.10	109 766.10	428 987.58						
Итого по коду синтетического счета 520626 000	64 598.99			474 154.69		109 766.10	109 766.10	428 987.58						
Итого по коду синтетического счета 520620 000	64 598.99			474 154.69		109 766.10	109 766.10	428 987.58						
Итого по коду синтетического счета 520600 000	65 937.45			475 776.54	1 621.85	111 104.56	111 104.56	430 609.43			65 937.45			
0702 0000000000 111 530301 001				230.00				230.00						

Номер (код) счета бюджетного учета	Сумма задолженности, руб.													
	на начало года			изменение задолженности				на конец отчетного периода			на конец аналогичного периода прошлого финансового года			
	всего	из них:		увеличение всего	в том числе		уменьшение всего	в том числе		всего	из них:		всего	из них:
долго- срочная		просро- ченная	в денеж- ные расчеты		в денеж- ные расчеты	долго- срочная		просро- ченная	долго- срочная		просро- ченная			
1	2	3	4	5	6	7	8	9	10	11	12	13	14	
Итого по коду синтетического счета 530301 000				230.00				230.00						
0702 0000000000 119 530302 001	49.69					30.45		19.24						
Итого по коду синтетического счета 530302 000	49.69					30.45		19.24						
0702 0000000000 119 530306 001	3.08			0.62				3.70	✓					
Итого по коду синтетического счета 530306 000	3.08			0.62				3.70						
0702 0000000000 119 530307 001	78.46			15.99				94.45						
Итого по коду синтетического счета 530307 000	78.46			15.99				94.45						
0702 0000000000 119 530310 001	338.46			68.95				407.41						
Итого по коду синтетического счета 530310 000	338.46			68.95				407.41						
Итого по коду синтетического счета 530300 000	469.69			315.56		30.45		754.80			469.69			
Всего задолженности	7 219 702.81	4 943 737.50		49 151 430.32	1 621.85	37 482 777.88	111 104.56	18 888 355.25	12 160 304.26		7 219 702.81	4 943 737.50		

**Сведения по дебиторской и кредиторской задолженности учреждения
на 1 января 2023 г.**

Вид деятельности : Субсидии на иные цели

Вид задолженности : дебиторская

Главный распорядитель, распорядитель, получатель бюджетных средств, главный администратор, администратор доходов бюджета, главный администратор, администратор источников финансирования дефицита бюджета: Государственное бюджетное общеобразовательное учреждение средняя общеобразовательная школа № 77 с углубленным изучением химии Петроградского района Санкт-Петербурга

2.Сведения о просроченной задолженности

1

Номер (код) счета бюджетного учета	Сумма, руб.	Дата		Дебитор (кредитор)		Причины образования	
		возникновения	исполнения по правовому основанию	ИНН	наименование	код	наименование
1	2	3	4	5	6	7	8

Руководитель _____ / У.В. Рагелер
(подпись) (расшифровка подписи)

Руководитель планово-
экономической службы _____ / _____ /
(подпись) (расшифровка подписи)

Главный бухгалтер _____ / А.В. Дебачева
(подпись) (расшифровка подписи)

Централизованная бухгалтерия _____
(наименование, ОГРН, ИНН, КПП, местонахождение)

Руководитель
(уполномоченное лицо) _____ / _____ /
(должность) (подпись) (расшифровка подписи)

Исполнитель _____ / _____ / _____ / _____
(должность) (подпись) (расшифровка подписи) (телефон, e-mail)

" ____ " _____ 20 ____ г.

**Сведения по дебиторской и кредиторской задолженности учреждения
на 1 января 2023 г.**

Вид деятельности : Субсидии на иные цели

Вид задолженности : кредиторская

Главный распорядитель, распорядитель, получатель бюджетных средств, главный администратор, администратор доходов бюджета, главный администратор, администратор источников финансирования дефицита бюджета: Государственное бюджетное общеобразовательное учреждение средняя общеобразовательная школа № 77 с углубленным изучением химии Петроградского района Санкт-Петербурга

1.Сведения о дебиторской (кредиторской) задолженности

1

Номер (код) счета бюджетного учета	Сумма задолженности, руб.													
	на начало года			изменение задолженности				на конец отчетного периода			на конец аналогичного периода прошлого финансового года			
	всего	из них:		увеличение всего	в том числе		уменьшение всего	в том числе		всего	из них:		всего	из них:
долго- срочная		просро- ченная	в денежные расчеты		в денежные расчеты	долго- срочная		просро- ченная	в денежные расчеты		в денежные расчеты	долго- срочная		просро- ченная
1	2	3	4	5	6	7	8	9	10	11	12	13	14	
0702 0000000000 111 530211 007				1 711 013.01	1 707 322.62	1 711 013.01	226 811.59	✓						
Итого по коду синтетического счета 530211 000				1 711 013.01	1 707 322.62	1 711 013.01	226 811.59							
Итого по коду синтетического счета 530210 000				1 711 013.01	1 707 322.62	1 711 013.01	226 811.59							
0702 0000000000 244 530226 004	43 469.44			4 977 250.64	4 977 250.64	5 020 720.08	109 766.10							
0709 0000000000 244 530226 004				103 260.00	103 260.00	103 260.00								
0709 0000000000 244 530226 007				532 116.38	528 999.90	532 116.38	67 410.00	✓						
Итого по коду синтетического счета 530226 000	43 469.44			5 612 627.02	5 609 510.54	5 656 096.46	177 176.10							
Итого по коду синтетического счета 530220 000	43 469.44			5 612 627.02	5 609 510.54	5 656 096.46	177 176.10							
0702 0000000000 244 530231 004				1 405 383.25	1 405 383.25	1 405 383.25								
Итого по коду синтетического счета 530231 000				1 405 383.25	1 405 383.25	1 405 383.25								
0702 0000000000 244 530234 004				69 126.75	69 126.75	69 126.75								
0709 0000000000 244 530234 004				83 000.00	83 000.00	83 000.00								
Итого по коду синтетического счета 530234 000				152 126.75	152 126.75	152 126.75								

Номер (код) счета бюджетного учета	Сумма задолженности, руб.												
	на начало года			изменение задолженности				на конец отчетного периода			на конец аналогичного периода прошлого финансового года		
	всего	из них:		увеличение		уменьшение		всего	из них:		всего	из них:	
долго- срочная		просро- ченная	всего	в том числе неденежные расчеты	всего	в том числе неденежные расчеты	долго- срочная		просро- ченная	всего		долго- срочная	просро- ченная
1	2	3	4	5	6	7	8	9	10	11	12	13	14
Итого по коду синтетического счета 530230 000				1 557 510.00	1 557 510.00	1 557 510.00							
0702 0000000000 321 530262 007				62 026.68	62 026.68	62 026.68							
1003 0000000000 321 530262 007				411 110.00	411 110.00	411 110.00	53 440.00						
Итого по коду синтетического счета 530262 000				473 136.68	473 136.68	473 136.68	53 440.00						
Итого по коду синтетического счета 530260 000				473 136.68	473 136.68	473 136.68	53 440.00						
Итого по коду синтетического счета 530200 000	43 469.44			9 354 286.71	9 347 479.84	9 397 756.15	457 427.69				43 469.44		
0702 0000000000 111 530301 001	436.00			219 186.00		219 622.00							
0709 0000000000 244 530301 001				67 410.00		67 410.00							
1003 0000000000 321 530301 001				53 440.00		53 440.00							
Итого по коду синтетического счета 530301 000	436.00			340 036.00		340 472.00							
0702 0000000000 119 530302 001				47 440.79		47 440.79							
Итого по коду синтетического счета 530302 000				47 440.79		47 440.79							
0702 0000000000 610 530305 001	1 343 562.50			10 244 642.23		1 343 562.50		10 244 642.23					
Итого по коду синтетического счета 530305 000	1 343 562.50			10 244 642.23		1 343 562.50		10 244 642.23					
0702 0000000000 119 530306 001				3 411.39		3 411.39							
Итого по коду синтетического счета 530306 000				3 411.39		3 411.39							
0702 0000000000 119 530307 001				86 990.81		86 990.81							
0709 0000000000 244 530307 001				26 979.17		26 979.17							
Итого по коду синтетического счета 530307 000				113 969.98		113 969.98							
0702 0000000000 119 530310 001				375 254.28		375 254.28							
0709 0000000000 244 530310 001				116 379.82		116 379.82							

Номер (код) счета бюджетного учета	Сумма задолженности, руб.													
	на начало года			изменение задолженности				на конец отчетного периода			на конец аналогичного периода прошлого финансового года			
	всего	из них:		увеличение всего	в том числе		уменьшение всего	в том числе		всего	из них:		всего	из них:
долго- срочная		просро- ченная	в денеж- ные рас- четы		в денеж- ные рас- четы	долго- срочная		просро- ченная	в денеж- ные рас- четы		в денеж- ные рас- четы	долго- срочная		просро- ченная
1	2	3	4	5	6	7	8	9	10	11	12	13	14	
Итого по коду синтетического счета 530310 000				491 634.10		491 634.10								
Итого по коду синтетического счета 530300 000	1 343 998.50			11 241 134.49		2 340 490.76		10 244 642.23			1 343 998.50			
0702 0000000000 111 530403 007				6 287.13		6 287.13								
Итого по коду синтетического счета 530403 000				6 287.13		6 287.13								
0702 0000000000 244 530406 002				1 405 383.25		1 405 383.25								
Итого по коду синтетического счета 530406 000				1 405 383.25		1 405 383.25								
Итого по коду синтетического счета 530400 000				1 411 670.38		1 411 670.38								
Всего задолженности	1 387 467.94			22 007 091.58	9 347 479.84	13 149 917.29	457 427.69	10 244 642.23			1 387 467.94			
0702 0000000000 150 540141 152		x	x	19 531 295.82	x	19 531 295.82	x		x	x		x	x	
0709 0000000000 150 540141 152		x	x	858 618.89	x	858 618.89	x		x	x		x	x	
1003 0000000000 150 540141 152		x	x	411 110.00	x	411 110.00	x		x	x		x	x	
Итого по коду синтетического счета 540141 000				20 801 024.71		20 801 024.71								
0702 0000000000 150 540149 152	7 219 702.81	x	x	30 581 643.05	x	18 912 990.61	x	18 888 355.25	x	x		x	x	
Итого по коду синтетического счета 540149 000	7 219 702.81			30 581 643.05		18 912 990.61		18 888 355.25						
Всего по счету 540140 000	7 219 702.81	x	x	51 382 667.76	x	39 714 015.32	x	18 888 355.25	x	x	7 219 702.81	x	x	

**Сведения по дебиторской и кредиторской задолженности учреждения
на 1 января 2023 г.**

Вид деятельности : Субсидии на иные цели

Вид задолженности : кредиторская

Главный распорядитель, распорядитель, получатель бюджетных средств, главный администратор, администратор доходов бюджета, главный администратор, администратор источников финансирования дефицита бюджета: Государственное бюджетное общеобразовательное учреждение средняя общеобразовательная школа № 77 с углубленным изучением химии Петроградского района Санкт-Петербурга


2.Сведения о просроченной задолженности

1

Номер (код) счета бюджетного учета	Сумма, руб.	Дата		Дебитор (кредитор)		Причины образования	
		возникновения	исполнения по правовому основанию	ИНН	наименование	код	наименование
1	2	3	4	5	6	7	8

Руководитель  / У.В. Ратаева
(подпись) (расшифровка подписи)

Руководитель планово-экономической службы _____ / _____
(подпись) (расшифровка подписи)

Главный бухгалтер  / А.В. Кabanова
(подпись) (расшифровка подписи)

Централизованная бухгалтерия _____
(наименование, ОГРН, ИНН, КПП, местонахождение)

Руководитель (уполномоченное лицо) _____ / _____
(должность) (подпись) (расшифровка подписи)

Исполнитель _____ / _____
(должность) (подпись) (расшифровка подписи) (телефон, e-mail)

" ____ " _____ 20 ____ г.

**Сведения по дебиторской и кредиторской задолженности учреждения
на 1 января 2023 г.**

Вид деятельности : Субсидия на выполнение государственного (муниципального) задания

Вид задолженности : дебиторская

Главный распорядитель, распорядитель, получатель бюджетных средств, главный администратор, администратор доходов бюджета, главный администратор, администратор источников финансирования дефицита бюджета: Государственное бюджетное общеобразовательное учреждение средняя общеобразовательная школа № 77 с углубленным изучением химии Петроградского района Санкт-Петербурга

1.Сведения о дебиторской (кредиторской) задолженности

1

Номер (код) счета бюджетного учета	Сумма задолженности, руб.													
	на начало года			изменение задолженности				на конец отчетного периода			на конец аналогичного периода прошлого финансового года			
	всего	из них:		увеличение всего	в том числе		уменьшение всего	в том числе		всего	из них:		всего	из них:
долго- срочная		просро- ченная	в денеж- ные расчеты		в денеж- ные расчеты	долго- срочная		просро- ченная	в денеж- ные расчеты		в денеж- ные расчеты	долго- срочная		просро- ченная
1	2	3	4	5	6	7	8	9	10	11	12	13	14	
0702 0000000000 130 420531 001	381 935 800.00	257 609 600.00		452 303 760.28		393 302 560.28		440 937 000.00	297 840 800.00					
Итого по коду синтетического счета 420531 000	381 935 800.00	257 609 600.00		452 303 760.28		393 302 560.28		440 937 000.00	297 840 800.00					
Итого по коду синтетического счета 420530 000	381 935 800.00	257 609 600.00		452 303 760.28		393 302 560.28		440 937 000.00	297 840 800.00					
Итого по коду синтетического счета 420500 000	381 935 800.00	257 609 600.00		452 303 760.28		393 302 560.28		440 937 000.00	297 840 800.00		381 935 800.00	257 609 600.00		
0702 0000000000 111 420611 007	15 694.95			1 312.09	1 312.09	16 007.17	16 007.17	999.87						
Итого по коду синтетического счета 420611 000	15 694.95			1 312.09	1 312.09	16 007.17	16 007.17	999.87						
Итого по коду синтетического счета 420610 000	15 694.95			1 312.09	1 312.09	16 007.17	16 007.17	999.87						
0702 0000000000 244 420621 004	385.12			12 133.95		11 394.64	11 394.64	1 124.43						
Итого по коду синтетического счета 420621 000	385.12			12 133.95		11 394.64	11 394.64	1 124.43						
0702 0000000000 244 420623 004	12 696.56			146 552.27		159 248.83	159 248.83							
0702 0000000000 247 420623 004	227 560.00			4 054 690.77		4 280 951.64	4 280 951.64	1 299.13						
Итого по коду синтетического счета 420623 000	240 256.56			4 201 243.04		4 440 200.47	4 440 200.47	1 299.13						
0702 0000000000 244 420624 004				3 760.00		3 760.00	3 760.00							

Номер (код) счета бюджетного учета	Сумма задолженности, руб.													
	на начало года			изменение задолженности				на конец отчетного периода			на конец аналогичного периода прошлого финансового года			
	всего	из них:		увеличение всего	в том числе		уменьшение всего	в том числе		всего	из них:		всего	из них:
долго- срочная		просро- ченная	в том числе неденежные расчеты		в том числе неденежные расчеты	долго- срочная		просро- ченная	в том числе неденежные расчеты		в том числе неденежные расчеты	долго- срочная		просро- ченная
1	2	3	4	5	6	7	8	9	10	11	12	13	14	
Итого по коду синтетического счета 420624 000				3 760.00		3 760.00	3 760.00							
0702 0000000000 244 420625 004				103 684.97		103 684.97	103 684.97							
Итого по коду синтетического счета 420625 000				103 684.97		103 684.97	103 684.97							
0702 0000000000 244 420626 004	2 520.00			613 164.00		615 684.00	615 684.00							
Итого по коду синтетического счета 420626 000	2 520.00			613 164.00		615 684.00	615 684.00							
Итого по коду синтетического счета 420620 000	243 161.68			4 933 985.96		5 174 724.08	5 174 724.08	2 423.56						
0702 0000000000 244 420631 004	132 102.33			1 448 641.00		1 315 060.33	1 315 060.33	265 683.00						
Итого по коду синтетического счета 420631 000	132 102.33			1 448 641.00		1 315 060.33	1 315 060.33	265 683.00						
0702 0000000000 244 420634 004				147 688.05		147 688.05	147 688.05							
Итого по коду синтетического счета 420634 000				147 688.05		147 688.05	147 688.05							
Итого по коду синтетического счета 420630 000	132 102.33			1 596 329.05		1 462 748.38	1 462 748.38	265 683.00						
Итого по коду синтетического счета 420600 000	390 958.96			6 531 627.10	1 312.09	6 653 479.63	6 653 479.63	269 106.43			390 958.96			
Всего задолженности	382 326 758.96	257 609 600.00		458 835 387.38	1 312.09	399 956 039.91	6 653 479.63	441 206 106.43	297 840 800.00		382 326 758.96	257 609 600.00		

**Сведения по дебиторской и кредиторской задолженности учреждения
на 1 января 2023 г.**

Вид деятельности : Субсидия на выполнение государственного (муниципального) задания

Вид задолженности : дебиторская

Главный распорядитель, распорядитель, получатель бюджетных средств, главный администратор, администратор доходов бюджета, главный администратор, администратор источников финансирования дефицита бюджета: Государственное бюджетное общеобразовательное учреждение средняя общеобразовательная школа № 77 с углубленным изучением химии Петроградского района Санкт-Петербурга

2.Сведения о просроченной задолженности

1

Номер (код) счета бюджетного учета	Сумма, руб.	Дата		Дебитор (кредитор)		Причины образования	
		возникновения	исполнения по правовому основанию	ИНН	наименование	код	наименование
1	2	3	4	5	6	7	8

Руководитель  / М. В. Рамеева
(подпись) (расшифровка подписи)

Руководитель планово-экономической службы  / _____ /
(подпись) (расшифровка подписи)

Главный бухгалтер  / А. В. Любченко
(подпись) (расшифровка подписи)

Централизованная бухгалтерия _____
(наименование, ОГРН, ИНН, КПП, местонахождение)

Руководитель (уполномоченное лицо) _____ / _____ /
(должность) (подпись) (расшифровка подписи)

Исполнитель _____ / _____ / _____
(должность) (подпись) (расшифровка подписи) (телефон, e-mail)

" ____ " _____ 20 ____ г.

**Сведения по дебиторской и кредиторской задолженности учреждения
на 1 января 2023 г.**

Вид деятельности : Субсидия на выполнение государственного (муниципального) задания

Вид задолженности : кредиторская

Главный распорядитель, распорядитель, получатель бюджетных средств, главный администратор, администратор доходов бюджета, главный администратор, администратор источников финансирования дефицита бюджета: Государственное бюджетное общеобразовательное учреждение средняя общеобразовательная школа № 77 с углубленным изучением химии Петроградского района Санкт-Петербурга

1.Сведения о дебиторской (кредиторской) задолженности

1

Номер (код) счета бюджетного учета	Сумма задолженности, руб.													
	на начало года			изменение задолженности				на конец отчетного периода			на конец аналогичного периода прошлого финансового года			
	всего	из них:		увеличение всего	в том числе		уменьшение всего	в том числе		всего	из них:		всего	из них:
долго- срочная		просро- ченная	в том числе неденежные расчеты		в том числе неденежные расчеты	долго- срочная		просро- ченная	в том числе неденежные расчеты		в том числе неденежные расчеты	долго- срочная		просро- ченная
1	2	3	4	5	6	7	8	9	10	11	12	13	14	
0702 0000000000 111 430211 007	3 163 168.85			87 747 129.68	87 747 129.68	87 667 483.67	11 396 028.11	3 242 814.86	✓					
Итого по коду синтетического счета 430211 000	3 163 168.85			87 747 129.68	87 747 129.68	87 667 483.67	11 396 028.11	3 242 814.86	✓					
Итого по коду синтетического счета 430210 000	3 163 168.85			87 747 129.68	87 747 129.68	87 667 483.67	11 396 028.11	3 242 814.86	✓					
0702 0000000000 244 430221 004				94 648.94	94 648.94	94 648.94	11 394.64							
Итого по коду синтетического счета 430221 000				94 648.94	94 648.94	94 648.94	11 394.64							
0702 0000000000 244 430222 007				6 339.70	6 339.70	6 339.70								
Итого по коду синтетического счета 430222 000				6 339.70	6 339.70	6 339.70								
0702 0000000000 244 430223 004				1 797 007.13	1 797 007.13	1 781 663.02	159 248.83	15 344.11	✓					
0702 0000000000 247 430223 004	576 274.45			6 136 048.16	6 136 048.16	6 160 857.45	4 280 951.64	551 465.16	✓					
Итого по коду синтетического счета 430223 000	576 274.45			7 933 055.29	7 933 055.29	7 942 520.47	4 440 200.47	566 809.27						
0702 0000000000 244 430224 004				45 120.00	45 120.00	45 120.00	3 760.00							
Итого по коду синтетического счета 430224 000				45 120.00	45 120.00	45 120.00	3 760.00							
0702 0000000000 244 430225 004	11 668.00			3 518 547.23	3 518 547.23	3 530 215.23	103 684.97							

Номер (код) счета бюджетного учета	Сумма задолженности, руб.												
	на начало года			изменение задолженности				на конец отчетного периода			на конец аналогичного периода прошлого финансового года		
	всего	из них:		увеличение		уменьшение		всего	из них:		всего	из них:	
долго- срочная		просро- ченная	всего	в том числе неденежные расчеты	всего	в том числе неденежные расчеты	долго- срочная		просро- ченная	долго- срочная		просро- ченная	
1	2	3	4	5	6	7	8	9	10	11	12	13	14
Итого по коду синтетического счета 430225 000	11 668.00			3 518 547.23	3 518 547.23	3 530 215.23	103 684.97						
0702 0000000000 244 430226 004				3 244 141.34	3 244 141.34	3 244 141.34	615 684.00						
0702 0000000000 244 430226 007				5 800.00	5 800.00	5 800.00							
Итого по коду синтетического счета 430226 000				3 249 941.34	3 249 941.34	3 249 941.34	615 684.00						
Итого по коду синтетического счета 430220 000	587 942.45			14 847 652.50	14 847 652.50	14 868 785.68	5 174 724.08	566 809.27					
0702 0000000000 244 430231 004				3 801 991.08	3 801 991.08	3 801 991.08	1 315 060.33						
Итого по коду синтетического счета 430231 000				3 801 991.08	3 801 991.08	3 801 991.08	1 315 060.33						
0702 0000000000 244 430234 004				1 391 438.26	1 391 438.26	1 391 438.26	147 688.05						
Итого по коду синтетического счета 430234 000				1 391 438.26	1 391 438.26	1 391 438.26	147 688.05						
Итого по коду синтетического счета 430230 000				5 193 429.34	5 193 429.34	5 193 429.34	1 462 748.38						
0702 0000000000 111 430266 007	89 042.18			727 656.42	727 656.42	804 051.98	90 752.00	12 646.62					
Итого по коду синтетического счета 430266 000	89 042.18			727 656.42	727 656.42	804 051.98	90 752.00	12 646.62					
Итого по коду синтетического счета 430260 000	89 042.18			727 656.42	727 656.42	804 051.98	90 752.00	12 646.62					
Итого по коду синтетического счета 430200 000	3 840 153.48			108 515 867.94	108 515 867.94	108 533 750.67	18 124 252.57	3 822 270.75			3 840 153.48		
0702 0000000000 111 430301 001	939 638.00			11 207 754.00		11 250 314.00		897 078.00					
Итого по коду синтетического счета 430301 000	939 638.00			11 207 754.00		11 250 314.00		897 078.00					
0702 0000000000 119 430302 001	144 180.80			2 402 512.66		2 344 501.57		202 191.89					
Итого по коду синтетического счета 430302 000	144 180.80			2 402 512.66		2 344 501.57		202 191.89					

Номер (код) счета бюджетного учета	Сумма задолженности, руб.													
	на начало года			изменение задолженности				на конец отчетного периода			на конец аналогичного периода прошлого финансового года			
	всего	из них:		увеличение всего	в том числе		уменьшение всего	в том числе		всего	из них:		всего	из них:
долго- срочная		просро- ченная	неденежные расчеты		неденежные расчеты	долго- срочная		просро- ченная	долго- срочная		просро- ченная			
1	2	3	4	5	6	7	8	9	10	11	12	13	14	
0702 0000000000 119 430306 001	14 552.94			175 491.67		171 844.47		18 200.14						
Итого по коду синтетического счета 430306 000	14 552.94			175 491.67		171 844.47		18 200.14						
0702 0000000000 119 430307 001	361 959.62			4 454 618.07		4 361 674.58		454 903.11						
Итого по коду синтетического счета 430307 000	361 959.62			4 454 618.07		4 361 674.58		454 903.11						
0702 0000000000 119 430310 001	1 795 989.08			19 235 589.63		19 343 317.84		1 688 260.87						
Итого по коду синтетического счета 430310 000	1 795 989.08			19 235 589.63		19 343 317.84		1 688 260.87						
0702 0000000000 851 430313 001				21 399.84		21 399.84								
Итого по коду синтетического счета 430313 000				21 399.84		21 399.84								
Итого по коду синтетического счета 430300 000	3 256 320.44			37 497 365.87		37 493 052.30		3 260 634.01			3 256 320.44			
0702 0000000000 111 430403 007	23 913.98			263 018.94		260 094.87		26 838.05						
Итого по коду синтетического счета 430403 000	23 913.98			263 018.94		260 094.87		26 838.05						
0702 0000000000 244 430406 002				1 509 352.25		1 509 352.25								
Итого по коду синтетического счета 430406 000				1 509 352.25		1 509 352.25								
Итого по коду синтетического счета 430400 000	23 913.98			1 772 371.19		1 769 447.12		26 838.05			23 913.98			
Всего задолженности	7 120 387.90			147 785 605.00	108 515 867.94	147 796 250.09	18 124 252.57	7 109 742.81			7 120 387.90			
0702 0000000000 130 440141 131		x	x	135 692 960.28	x	135 692 960.28	x		x	x		x	x	
Итого по коду синтетического счета 440141 000				135 692 960.28		135 692 960.28								
0702 0000000000 130 440149 131	381 935 800.00	x	x	440 937 000.00	x	381 935 800.00	x	440 937 000.00	x	x		x	x	

Номер (код) счета бюджетного учета	Сумма задолженности, руб.													
	на начало года			изменение задолженности				на конец отчетного периода			на конец аналогичного периода прошлого финансового года			
	всего	из них:		увеличение всего	в том числе		уменьшение всего	в том числе		всего	из них:		всего	из них:
долго- срочная		просро- ченная	неденежные расчеты		неденежные расчеты	долго- срочная		просро- ченная	долго- срочная		просро- ченная			
1	2	3	4	5	6	7	8	9	10	11	12	13	14	
Итого по коду синтетического счета 440149 000	381 935 800.00			440 937 000.00		381 935 800.00		440 937 000.00						
Всего по счету 440140 000	381 935 800.00	x	x	576 629 960.28	x	517 628 760.28	x	440 937 000.00	x	x	381 935 800.00	x	x	
0702 0000000000 111 440160 211	5 716 235.68	x	x	18 776 983.83	x	12 974 412.13	x	11 518 807.38	x	x		x	x	
0702 0000000000 119 440160 213	1 733 373.74	x	x	5 644 968.35	x	3 899 662.26	x	3 478 679.83	x	x		x	x	
0702 0000000000 244 440160 223	2 149 592.47	x	x		x	1 094 128.59	x	1 055 463.88	x	x		x	x	
Всего по счету 440160 000	9 599 201.89	x	x	24 421 952.18	x	17 968 202.98	x	16 052 951.09	x	x	9 599 201.89	x	x	

**Сведения по дебиторской и кредиторской задолженности учреждения
на 1 января 2023 г.**

Вид деятельности : Субсидия на выполнение государственного (муниципального) задания


Вид задолженности : кредиторская

Главный распорядитель, распорядитель, получатель бюджетных средств, главный администратор, администратор доходов бюджета, главный администратор, администратор источников финансирования дефицита бюджета: Государственное бюджетное общеобразовательное учреждение средняя общеобразовательная школа № 77 с углубленным изучением химии Петроградского района Санкт-Петербурга

2.Сведения о просроченной задолженности

1

Номер (код) счета бюджетного учета	Сумма, руб.	Дата		Дебитор (кредитор)		Причины образования	
		возникновения	исполнения по правовому основанию	ИНН	наименование	код	наименование
1	2	3	4	5	6	7	8

Руководитель  / У.В. Рамеева
(подпись) (расшифровка подписи)

Руководитель планово-экономической службы /
(подпись) (расшифровка подписи)

Главный бухгалтер А.В. Дитюкова /
(подпись) (расшифровка подписи)

Централизованная бухгалтерия _____
(наименование, ОГРН, ИНН, КПП, местонахождение)

Руководитель (уполномоченное лицо) _____ / _____ /
(должность) (подпись) (расшифровка подписи)

Исполнитель _____ / _____ /
(должность) (подпись) (расшифровка подписи) (телефон, e-mail)

" ____ " _____ 20 ____ г.

**Сведения о принятых и неисполненных обязательствах
на 1 января 2023 г.**

Учреждение: Государственное бюджетное общеобразовательное учреждение средняя общеобразовательная школа № 77 с углубленным изучением химии Петроградского района Санкт-Петербурга

Наименование органа, осуществляющего полномочия учредителя: Санкт-Петербургское государственное казенное учреждение "Централизованная бухгалтерия администрации Петроградского района Санкт-Петербурга"

1. Аналитическая информация о неисполненных обязательствах

1

Номер (код) счета бюджетного учета	Не исполнено обязательств, руб.	Дата (месяц, год)		Контрагент		Причина неисполнения	
		возникновения обязательства	исполнения по правовому основанию	ИНН	наименование	код	пояснение
1	2	3	4	5	6	7	8

**Сведения о принятых и неисполненных обязательствах
на 1 января 2023 г.**

Учреждение: Государственное бюджетное общеобразовательное учреждение средняя общеобразовательная школа № 77 с углубленным изучением химии Петроградского района Санкт-Петербурга

Наименование органа, осуществляющего полномочия учредителя: Санкт-Петербургское государственное казенное учреждение "Централизованная бухгалтерия администрации Петроградского района Санкт-Петербурга"

2. Аналитическая информация о неисполненных денежных обязательствах

2

Номер (код) счета бюджетного учета	Не исполнено обязательств, руб.	Дата (месяц, год)		Контрагент		Причина неисполнения	
		возникновения обязательства	исполнения по правовому основанию	ИНН	наименование	код	пояснение
1	2	3	4	5	6	7	8

**Сведения о принятых и неисполненных обязательствах
на 1 января 2023 г.**

Учреждение: Государственное бюджетное общеобразовательное учреждение средняя общеобразовательная школа № 77 с углубленным изучением химии Петроградского района Санкт-Петербурга

Наименование органа, осуществляющего полномочия учредителя: Санкт-Петербургское государственное казенное учреждение "Централизованная бухгалтерия администрации Петроградского района Санкт-Петербурга"

4. Аналитическая информация об экономии при заключении договоров с применением конкурентных способов

4

Номер (код) счета бюджетного учета	Обязательства, принимаемые с применением конкурентных способов, руб.	Принято обязательств по контрактам, руб.	Экономия в результате применения конкурентных способов, руб.
1	2	3	4
Итого по коду счета 450200 000	8 732 413.15	7 356 618.36	1 375 794.79
858 0702 0000000000 244 450217 225	1 109 491.10	756 689.14	352 801.96
858 0702 0000000000 244 450217 226	2 664 311.00	2 372 024.00	292 287.00
858 0702 0000000000 244 450217 310	3 286 089.80	2 723 005.00	563 084.80
858 0702 0000000000 244 450217 346	820 079.65	652 952.53	167 127.12
Итого по коду счета 450217 000	7 879 971.55	6 504 670.67	1 375 300.88
858 0702 0000000000 244 450227 225	851 911.60	851 911.60	
858 0702 0000000000 244 450227 226	530.00	36.09	493.91
Итого по коду счета 450227 000	852 441.60	851 947.69	493.91
Итого по коду счета 550200 000	10 055 700.00	10 043 400.00	12 300.00
858 0702 0000000000 244 550217 310	59 800.00	47 500.00	12 300.00
Итого по коду счета 550217 000	59 800.00	47 500.00	12 300.00
858 0702 0000000000 243 550227 225	9 995 900.00	9 995 900.00	
Итого по коду счета 550227 000	9 995 900.00	9 995 900.00	
Всего	18 788 113.15	17 400 018.36	1 388 094.79

Руководитель _____

(подпись)

/ У. В. Фатеева
(расшифровка подписи)

Руководитель планово-экономической службы _____

(подпись)

/ _____ /
(расшифровка подписи)

Главный бухгалтер _____

(подпись)

/ А. В. Дятлова
(расшифровка подписи)

Централизованная бухгалтерия _____
(наименование, ОГРН, ИНН, КПП, местонахождение)

Руководитель
(уполномоченное лицо) _____ / _____ /
(должность) (подпись) (расшифровка подписи)

Исполнитель _____ / _____ / _____
(должность) (подпись) (расшифровка подписи) (телефон, e-mail)

" ____ " _____ 20 ____ г.

**Сведения об остатках денежных средств учреждения
на 1 января 2023 г.**

Вид деятельности : Собственные доходы учреждения

Учреждение: Государственное бюджетное общеобразовательное учреждение средняя общеобразовательная школа № 77 с углубленным изучением химии Петроградского района Санкт-Петербурга

Наименование органа, осуществляющего полномочия учредителя:

Санкт-Петербургское государственное казенное учреждение "Централизованная бухгалтерия администрации Петроградского района Санкт-Петербурга"

1

Номер счета (банковского (лицевого) счета/ код валюты по ОКВ)	Код счета бухгалтерского учета	На начало года		На конец отчетного периода	
		остаток средств на счете	средства в пути	остаток средств на счете	средства в пути
1	2	3	4	5	6
1.Счета в кредитных организациях	020120000				
2.Счета в финансовом органе	020110000				
0621048	220111000	20 700.00		64 698.00	
Итого по счету	220111000	20 700.00		64 698.00	
Итого по разделу 2		20 700.00		64 698.00	
3.Средства в Кассе учреждения	020134000				
Всг		20 700.00		64 698.00	

Руководитель

(подпись)

И. В. Фатеева
(расшифровка подписи)

Руководитель планово-экономической службы

(подпись)

(расшифровка подписи)

Главный бухгалтер

(подпись)

А. В. Диденкова
(расшифровка подписи)

Централизованная бухгалтерия

(наименование, ОГРН, ИНН, КПП, местонахождение)

Руководитель

(уполномоченное лицо)

(должность)

(подпись)

(расшифровка подписи)

Исполнитель

(должность)

(подпись)

(расшифровка подписи)

(телефон, e-mail)

" _ " 20__ г.

**Сведения об остатках денежных средств учреждения
на 1 января 2023 г.**

Вид деятельности : Средства во временном распоряжении

Учреждение: Государственное бюджетное общеобразовательное учреждение средняя общеобразовательная школа № 77 с углубленным изучением химии Петроградского района Санкт-Петербурга

Наименование органа, осуществляющего полномочия учредителя:
Санкт-Петербургское государственное казенное учреждение "Централизованная бухгалтерия администрации Петроградского района Санкт-Петербурга"

1

Номер счета (банковского (лицевого) счета/ код валюты по ОКВ)	Код счета бухгалтерского учета	На начало года		На конец отчетного периода	
		остаток средств на счете	средства в пути	остаток средств на счете	средства в пути
1	2	3	4	5	6
1.Счета в кредитных организациях	020120000				
2.Счета в финансовом органе	020110000				
0621048	320111000			5.41	
Итого по счету	320111000			5.41	
Итого по разделу 2				5.41	
3.Средства в Кассе учреждения	020134000				
Всг				5.41	

Руководитель  / Н. В. Гатаева
(подпись) (расшифровка подписи)

Руководитель планово-экономической службы _____ / _____
(подпись) (расшифровка подписи)

Главный бухгалтер  / А. В. Жмурова
(подпись) (расшифровка подписи)

Централизованная бухгалтерия _____
(наименование, ОГРН, ИНН, КПП, местонахождение)

Руководитель (уполномоченное лицо) _____ / _____
(должность) (подпись) (расшифровка подписи)

Исполнитель _____ / _____ / _____
(должность) (подпись) (расшифровка подписи) (телефон, e-mail)

" _ " _____ 20__ г.

**Сведения об остатках денежных средств учреждения
на 1 января 2023 г.**

Вид деятельности : Субсидия на выполнение государственного (муниципального) задания

Учреждение: Государственное бюджетное общеобразовательное учреждение средняя общеобразовательная школа № 77 с углубленным изучением химии Петроградского района Санкт-Петербурга

Наименование органа, осуществляющего полномочия учредителя:


Санкт-Петербургское государственное казенное учреждение "Централизованная бухгалтерия администрации Петроградского района Санкт-Петербурга"

1

Номер счета (банковского (лицевого) счета/ код валюты по ОКВ)	Код счета бухгалтерского учета	На начало года		На конец отчетного периода	
		остаток средств на счете	средства в пути	остаток средств на счете	средства в пути
1	2	3	4	5	6
1.Счета в кредитных организациях	020120000				
2.Счета в финансовом органе	020110000				
0621048	420111000				
Итого по счету	420111000				
Итого по разделу 2					
3.Средства в Кассе учреждения	020134000				
Все					

Руководитель  / У. В. Чатеева
(подпись) (расшифровка подписи)

Руководитель планово-экономической службы _____ / _____
(подпись) (расшифровка подписи)

Главный бухгалтер  / А. В. Жемичова
(подпись) (расшифровка подписи)

Централизованная бухгалтерия _____
(наименование, ОГРН, ИНН, КПП, местонахождение)

Руководитель (уполномоченное лицо) _____ / _____
(должность) (подпись) (расшифровка подписи)

Исполнитель _____ / _____
(должность) (подпись) (расшифровка подписи) (телефон, e-mail)

" ____ " _____ 20 ____ г.

**Сведения об остатках денежных средств учреждения
на 1 января 2023 г.**

Вид деятельности : Субсидии на иные цели


Учреждение: Государственное бюджетное общеобразовательное учреждение средняя общеобразовательная школа № 77 с углубленным изучением химии Петроградского района Санкт-Петербурга

Наименование органа, осуществляющего полномочия учредителя:
Санкт-Петербургское государственное казенное учреждение "Централизованная бухгалтерия администрации Петроградского района Санкт-Петербурга"

Номер счета (банковского (лицевого) счета/ код валюты по ОКВ)	Код счета бухгалтерского учета	На начало года		На конец отчетного периода	
		остаток средств на счете	средства в пути	остаток средств на счете	средства в пути
1	2	3	4	5	6
1.Счета в кредитных организациях	020120000				
2.Счета в финансовом органе	020110000				
0621048	520111000	1 343 562.50		10 244 642.23	
Итого по счету	520111000	1 343 562.50		10 244 642.23	
Итого по разделу 2		1 343 562.50		10 244 642.23	
3.Средства в Кассе учреждения	020134000				
Всего		1 343 562.50		10 244 642.23	

Руководитель  / М. В. Оратеева
(подпись) (расшифровка подписи)

Руководитель планово-экономической службы _____ / _____ /
(подпись) (расшифровка подписи)

Главный бухгалтер  / А. В. Дьяченко
(подпись) (расшифровка подписи)

Централизованная бухгалтерия _____
(наименование, ОГРН, ИНН, КПП, местонахождение)

Руководитель (уполномоченное лицо) _____ / _____ /
(должность) (подпись) (расшифровка подписи)

Исполнитель _____ / _____ / _____
(должность) (подпись) (расшифровка подписи) (телефон, e-mail)

" ____ " _____ 20 ____ г.